

УТВЕРЖДЕНО
приказом Федерального агентства
по техническому регулированию
и метрологии
от «24» ноября 2023 г. № 2454

Регистрационный № 61055-15

Лист № 1
Всего листов 31

ОПИСАНИЕ ТИПА СРЕДСТВА ИЗМЕРЕНИЙ

Датчики - газоанализаторы стационарные ДГС ЭРИС-210, ДГС ЭРИС-230

Назначение средства измерений

Датчики - газоанализаторы стационарные ДГС ЭРИС-210, ДГС ЭРИС-230 (далее - датчики - газоанализаторы ДГС) предназначены для измерения и передачи информации о содержании горючих газов и паров горючих жидкостей (в том числе – паров нефтепродуктов), токсичных газов и кислорода в воздухе рабочей зоны, технологических газовых средах, промышленных помещений и открытых пространств промышленных объектов, трубопроводах и воздухопроводах; и подачи предупредительной сигнализации о превышении установленных пороговых значений.

Описание средства измерений

Принцип действия датчиков-газоанализаторов ДГС – оптический, термokatалитический, электрохимический.

Датчики – газоанализаторы ДГС являются одноканальными стационарными автоматическими приборами непрерывного действия со сменными сенсорами, выполняющие следующие функции:

- измерение объемной доли или массовой концентрации горючих газов и паров горючих жидкостей (в том числе – паров нефтепродуктов), токсичных газов до взрывоопасных концентраций (ДВК) (по ГОСТ 12.1.005-88) и предельно допустимые концентрации (ПДК);
- выдачу унифицированного токового сигнала от 4 до 20 мА;
- выдачу ненормированного сигнала в мВ (только для выносного высокотемпературного термokatалитического чувствительного элемента ERIS XS HT и исполнения ДГС-210-3 с термokatалитическим сенсором);
- выдачу цифровых сигналов по протоколам RS-485 (с протоколом MODBUS RTU), HART и E-WIRE (цифровой, беспроводной протокол, для передачи данных об измеренных значениях в режиме реального времени. Передача данных осуществляется в кодированном виде, шифрованной 128 битным ключом E-Key и динамическим кодом E-DKey) (опции оснащаются по заказу).

Конструктивно датчики – газоанализаторы ДГС состоят из корпуса, в который помещены сенсор (IR (или MEMS/TDLAS) - инфракрасный, СТ - термokatалитический, ЕС - электрохимический, FR - инфракрасный на хладонны), переходная плата и плата преобразования. Сенсоры имеют встроенную энергонезависимую память, хранящую градуировочные характеристики, наименование измеряемого компонента, поправочные коэффициенты, диапазон измерения. Настройка датчика-газоанализатора ДГС после замены сенсора на идентичный не требуется.

Дополнительно (по заказу) датчики – газоанализаторы ДГС могут иметь реле АВАРИЯ, ПОРОГ1, ПОРОГ2, ПОРОГ3 (реле ПОРОГ3 доступно только для моделей, предназначенных для измерения аммиака), интерфейс HART, разъем для подключения HART коммуникатора, модуль беспроводной передачи (частота 2,4 ГГц, по протоколу E-WIRE), модуль автономного питания, выносной модуль (выносной дисплей), выносной чувствительный элемент ERIS XS (может быть установлен удаленно - до 30 метров от датчика), выносной высокотемпературный термодокаталитический чувствительный элемент ERIS XS HT для применения в средах с температурой окружающего воздуха до плюс 150 °С; свето-звуковой оповещатель.

Датчики-газоанализаторы ДГС ЭРИС-230 отличаются от ДГС ЭРИС-210 наличием цифрового дисплея и разновидностью светодиодной индикации состояния.

Корпуса имеют по два конструктивных исполнения, отличающихся габаритами, массой и внешним видом: корпус типа А (для исполнений ДГС ЭРИС-210-1, ДГС ЭРИС 230-2, ДГС ЭРИС 230-3) и корпус типа Б (для исполнений ДГС ЭРИС-210-2, ДГС ЭРИС 230-1).

Датчики – газоанализаторы ДГС имеют по 3 исполнения, отличающиеся исполнением корпуса:

ДГС ЭРИС-210-1 оснащен модулем световой сигнализации в виде кольца, расположенного на лицевой панели и светодиодом состояния - в центре лицевой панели, выпускается в корпусе исполнения типа А, из нержавеющей стали или из окрашенного алюминия.

ДГС ЭРИС-210-2 оснащен модулем световой сигнализации в виде кольца и светодиодом состояния в центре лицевой панели, выпускается в корпусе исполнения типа Б, из нержавеющей стали или из окрашенного алюминия.

ДГС ЭРИС-210-3 выпускается в закругленном корпусе без индикации, корпус выполнен из окрашенного алюминия или стали.

ДГС ЭРИС-230-1 оснащен модулем световой сигнализации в виде кольца, расположенного на лицевой панели, светодиодом состояния в центре лицевой панели и четырехразрядным цифровым дисплеем, выпускается в корпусе исполнения типа Б, из нержавеющей стали или из окрашенного алюминия.

ДГС ЭРИС-230-2 не имеет модуля световой сигнализации в виде кольца. Оснащен четырьмя светодиодами состояния в центре лицевой панели и четырехразрядным цифровым дисплеем, выпускается в корпусе исполнения типа А, из нержавеющей стали или из окрашенного алюминия.

ДГС ЭРИС-230-3 оснащен тремя светодиодами состояния и OLED графическим дисплеем, не имеет модуля световой сигнализации, выпускается в корпусе исполнения типа А, из нержавеющей стали или из окрашенного алюминия.

Выносные чувствительные элементы ERIS XS и ERIS XS HT выпускаются в корпусе без индикации, корпус выполнен из окрашенного алюминия или стали.

Цвета окрашиваемых корпусов определяются при заказе.

По устойчивости и прочности к воздействию температуры и влажности окружающего воздуха датчики – газоанализаторы ДГС соответствуют исполнению ДЗ по ГОСТ Р 52931-2008.

Датчики – газоанализаторы ДГС могут использоваться в составе газоаналитических систем или в качестве самостоятельного изделия.

Заводской номер датчиков-газоанализаторов ДГС наносится на шильд, закрепленный на корпусе датчиков-газоанализаторов ДГС, и имеет буквенно-цифровой формат. Способ нанесения маркировки – лазерная гравировка или альтернативный способ.

Нанесение знака поверки на датчики-газоанализаторы ДГС не предусмотрено.

Общий вид датчиков-газоанализаторов ДГС, выносных чувствительных элементов ERIS XS и ERIS XS HT, места нанесения знака утверждения типа и заводского номера, схемы пломбировки от несанкционированного доступа представлены на рисунках 1-9.

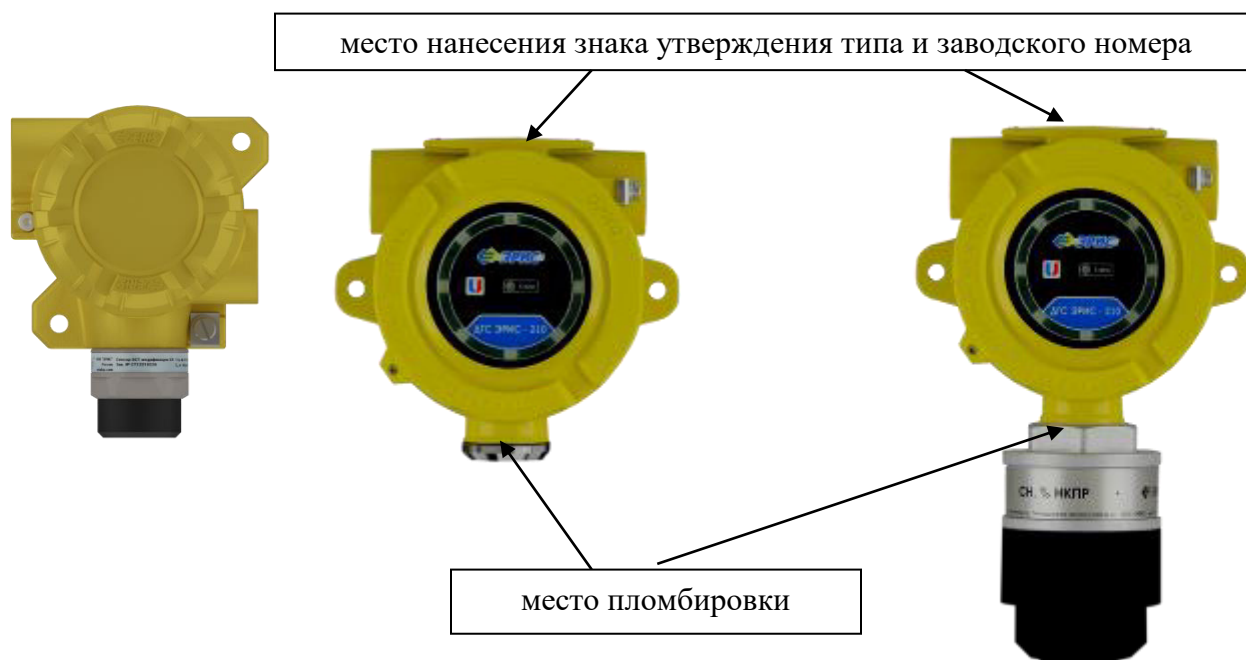


Рисунок 1 – Общий вид датчиков-газоанализаторов исполнения ДГС ЭРИС-210-1 с указанием мест нанесения знака утверждения типа и заводского номера, схемы пломбировки от несанкционированного доступа. Слева направо: исполнение с выносным чувствительным элементом ERIS XS; моноблочное исполнение



Рисунок 2 – Общий вид датчиков-газоанализаторов исполнения ДГС ЭРИС-210-2 с указанием мест нанесения знака утверждения типа и заводского номера, схемы пломбировки от несанкционированного доступа. Слева направо: исполнение с выносным чувствительным элементом ERIS XS, моноблочное исполнение

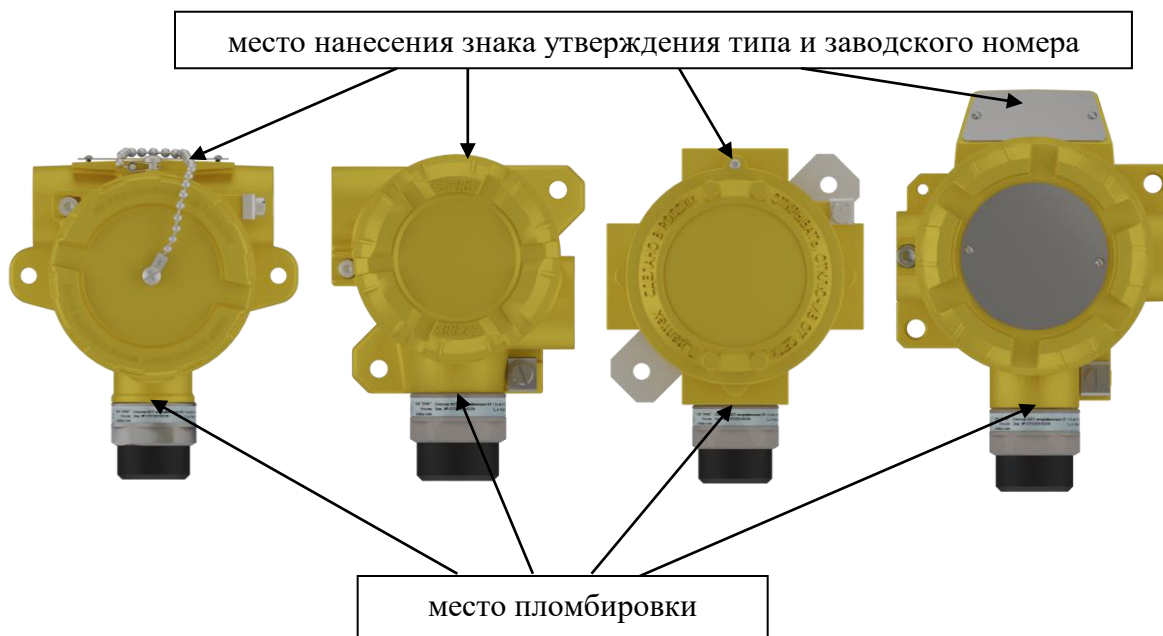


Рисунок 3 – Общий вид датчиков-газоанализаторов исполнения ДГС ЭРИС-210-3 с указанием мест нанесения знака утверждения типа и заводского номера, схемы пломбировки от несанкционированного доступа. Слева направо: исполнения с разными креплениями винтов

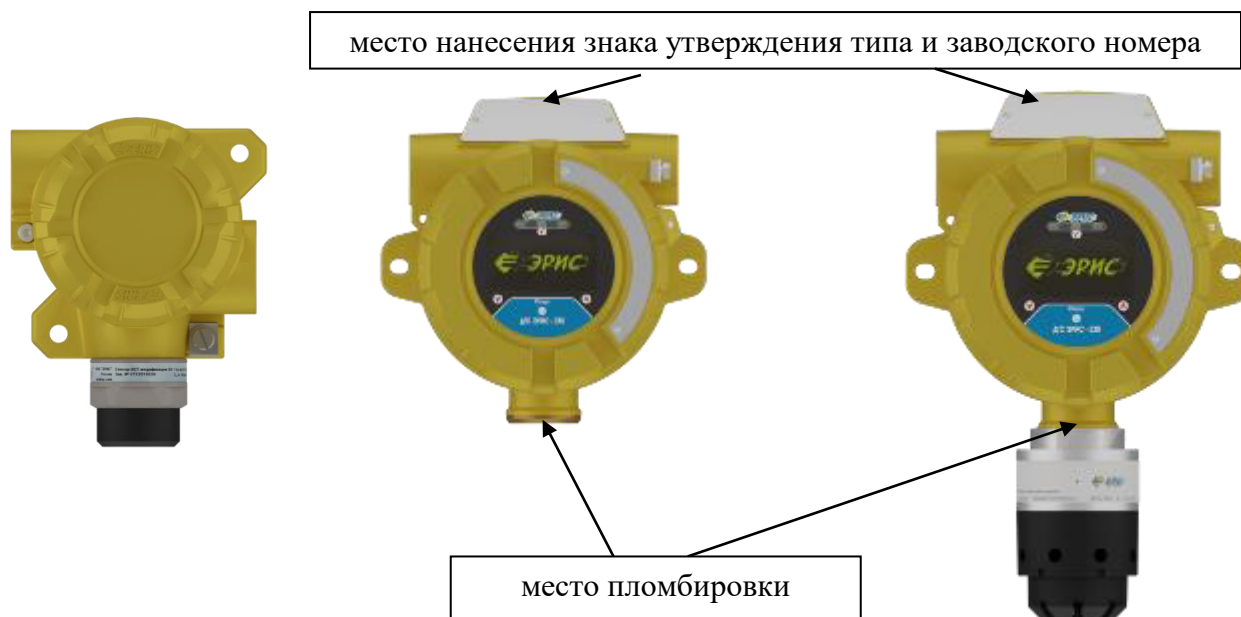


Рисунок 4 – Общий вид датчиков-газоанализаторов исполнения ДГС ЭРИС-230-1 с указанием мест нанесения знака утверждения типа и заводского номера, схемы пломбировки от несанкционированного доступа. Слева направо: исполнение с выносным чувствительным элементом ERIS XS, моноблочное исполнение



Рисунок 5 – Общий вид датчиков-газоанализаторов исполнения ДГС ЭРИС-230-2 с указанием мест нанесения знака утверждения типа и заводского номера, схемы пломбировки от несанкционированного доступа

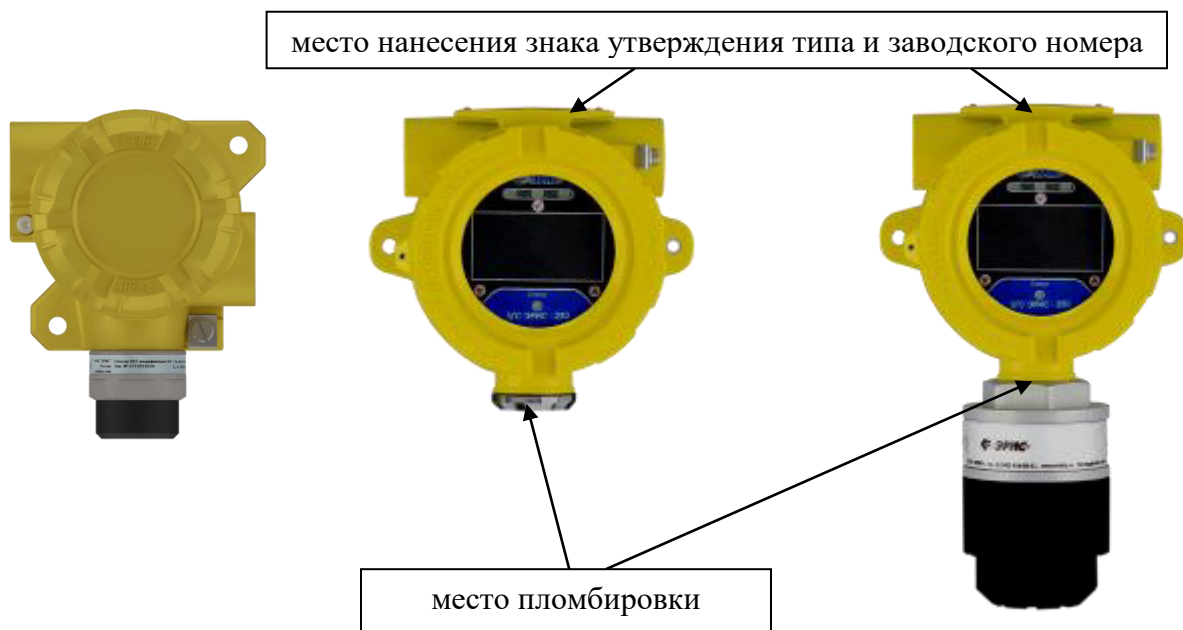


Рисунок 6 – Общий вид датчиков-газоанализаторов исполнения ДГС ЭРИС-230-3 с указанием мест нанесения знака утверждения типа и заводского номера, схемы пломбировки от несанкционированного доступа. Слева направо: исполнение с выносным чувствительным элементом ERIS XS, моноблочное исполнение



Рисунок 7 – Общий вид выносного высокотемпературного термокаталитического чувствительного элемента ERIS XS HT




Рисунок 8 – Общий вид выносного чувствительного элемента ERIS XS.
Слева направо: исполнения с разными креплениями винтов

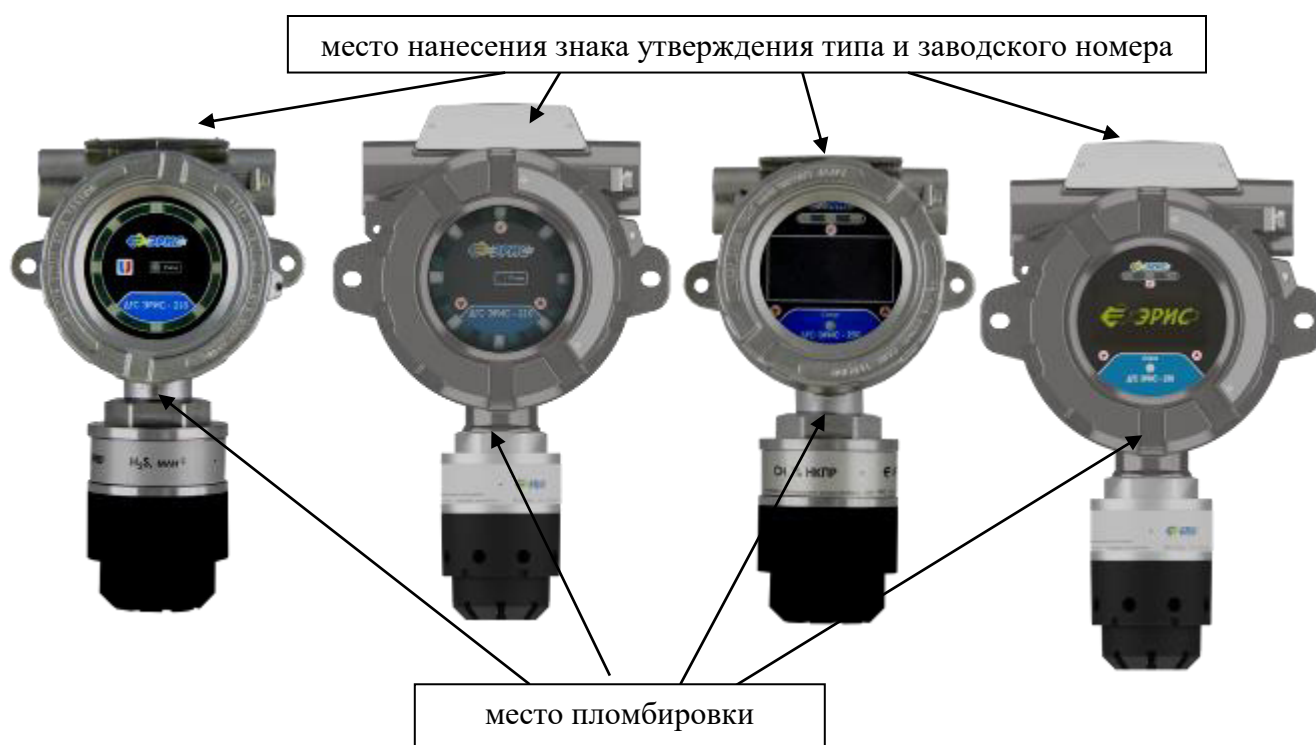


Рисунок 9 - Общий вид датчиков-газоанализаторов ДГС в корпусах из нержавеющей стали с указанием мест нанесения знака утверждения типа и заводского номера, схемы пломбировки от несанкционированного доступа. Слева направо: исполнение ДГС ЭРИС 210-1 (исполнение в корпусе типа А), исполнение ДГС ЭРИС 210-2 (исполнение в корпусе типа Б), исполнение ДГС ЭРИС 230-3 (исполнение в корпусе типа А), исполнение ДГС-230-1 (исполнение в корпусе типа Б)

Программное обеспечение

Идентификационные данные встроенного программного обеспечения датчиков-газоанализаторов ДГС указаны в таблице 1.

Таблица 1 – Идентификационные данные программного обеспечения

Идентификационные данные (признаки)	Значение	
Идентификационное наименование ПО	DGS_210.bin	DGS_230.bin
Номер версии (идентификационный номер ПО)	не ниже v.1.00.513	не ниже v.1.00.513
Цифровой идентификатор ПО	-	-

Защита программного обеспечения датчиков-газоанализаторов ДГС от непреднамеренных и преднамеренных изменений соответствует уровню «Средний» по Р 50.2.077-2014.

Метрологические и технические характеристики

Таблица 2 – Диапазоны измерений объемной доли определяемых компонентов и пределы допускаемой основной абсолютной погрешности датчиков-газоанализаторов ДГС с инфракрасным сенсором IR (или MEMS/TDLAS)

Определяемый компонент ¹⁾	Модификация сенсора	Диапазон показаний ²⁾ объемной доли определяемого компонента, % (% НКПР ³⁾)	Диапазон измерений объемной доли определяемого компонента, % (% НКПР)	Пределы допускаемой основной абсолютной (относительной) погрешности, % (% НКПР)
Метан CH ₄	IR-CH ₄ -100T	от 0 до 4,4 % (от 0 до 100 % НКПР)	от 0 до 2,2 % включ. (от 0 до 50 % НКПР включ.)	±0,13 % (±3 % НКПР)
			св. 2,2 до 4,4 % (св. 50 до 100 % НКПР)	$\pm(0,058 \cdot X + 0,004)^{5)}$ % $\pm(0,062 \cdot X - 0,1)^{5)}$ % НКПР
	IR-CH ₄ -50T	от 0 до 2,2 % (от 0 до 50 % НКПР)	от 0 до 2,2 % (от 0 до 50 % НКПР)	±0,13 % (±3 % НКПР)
	IR-CH ₄ -100	от 0 до 4,4 % (от 0 до 100 % НКПР)	от 0 до 2,2 % включ. (от 0 до 50 % НКПР включ.)	±0,22 % (±5 % НКПР)
			св. 2,2 до 4,4 % (св. 50 до 100 % НКПР)	$\pm(0,02 \cdot X + 0,176)^{5)}$ % $(\pm(0,02 \cdot X + 4)^{5)})$ % НКПР
	IR-CH ₄ -50	от 0 до 2,2 % (от 0 до 50 % НКПР)	от 0 до 2,2 % (от 0 до 50 % НКПР)	±0,22 % (±5 % НКПР)
IR-CH ₄ -100%	от 0 до 100 %	от 0 до 100 %	±10 % отн.	
Этилен C ₂ H ₄	IR-C ₂ H ₄ -50T	от 0 до 2,3 % (от 0 до 100 % НКПР)	от 0 до 1,15 % (от 0 до 50 % НКПР)	±0,07 % (±3 % НКПР)
	IR-C ₂ H ₄ -50	от 0 до 2,3 % (от 0 до 100 % НКПР)	0 до 1,15 % (от 0 до 50 % НКПР)	±0,12 % (±5 % НКПР)

Определяемый компонент ¹⁾	Модификация сенсора	Диапазон показаний ²⁾ объемной доли определяемого компонента, % (% НКПР ³⁾)	Диапазон измерений объемной доли определяемого компонента, % (% НКПР)	Пределы допускаемой основной абсолютной (относительной) погрешности, % (% НКПР)
Пропан C ₃ H ₈	IR-C ₃ H ₈ -100T	от 0 до 1,7 % (от 0 до 100 % НКПР)	от 0 до 0,85 % включ. (от 0 до 50 % НКПР включ.)	±0,05 % (±3 % НКПР)
			св. 0,85 до 1,70 % (св. 50 до 100 % НКПР)	±(0,061·X-0,001) ⁵⁾ % (±(0,062·X-0,1) ⁵⁾ % НКПР)
	IR-C ₃ H ₈ -50T	от 0 до 0,85 % (от 0 до 50 % НКПР)	от 0 до 0,85 % (от 0 до 50 % НКПР)	±0,05% (±3 % НКПР)
	IR-C ₃ H ₈ -100	от 0 до 1,7 % (от 0 до 100 % НКПР)	от 0 до 0,85 % включ. (от 0 до 50 % НКПР включ.)	±0,09 % (±5 % НКПР)
			св. 0,85 до 1,70 % (св. 50 до 100 % НКПР)	± (0,02·X+0,068) ⁵⁾ % (± (0,02·X+4) ⁵⁾ % НКПР)
IR-C ₃ H ₈ -50	от 0 до 0,85 % (от 0 до 50 % НКПР)	от 0 до 0,85 % (от 0 до 50 % НКПР)	±0,09 % (±5 % НКПР)	
Бутан C ₄ H ₁₀	IR-C ₄ H ₁₀ -50T	от 0 до 1,4 % (от 0 до 100 % НКПР)	от 0 до 0,7 % (от 0 до 50 % НКПР)	±0,04 % (±3 % НКПР)
	IR-C ₄ H ₁₀ -50	от 0 до 1,4 % (от 0 до 100 % НКПР)	от 0 до 0,7 % (от 0 до 50 % НКПР)	±0,07 % (±5 % НКПР)
1-бутен C ₄ H ₈	IR-C ₄ H ₈ -50T	от 0 до 1,6 % (от 0 до 100 % НКПР)	от 0 до 0,8 % (от 0 до 50 % НКПР)	±0,05 % (±3 % НКПР)
	IR-C ₄ H ₈ -50	от 0 до 1,6 % (от 0 до 100 % НКПР)	от 0 до 0,8 % (от 0 до 50 % НКПР)	±0,08 % (±5 % НКПР)
Изобутан i-C ₄ H ₁₀	IR-i-C ₄ H ₁₀ -50T	от 0 до 1,3 % (от 0 до 100 % НКПР)	от 0 до 0,65 % (от 0 до 50 % НКПР)	±0,04 % (±3 % НКПР)
	IR-i-C ₄ H ₁₀ -50	от 0 до 1,3 % (от 0 до 100 % НКПР)	от 0 до 0,65 % (от 0 до 50 % НКПР)	±0,07 % (±5 % НКПР)
н-пентан C ₅ H ₁₂	IR-C ₅ H ₁₂ -50T	от 0 до 1,1 % (от 0 до 100 % НКПР)	от 0 до 0,55 % (от 0 до 50 % НКПР)	±0,03 % (±3 % НКПР)
	IR-C ₅ H ₁₂ -50	от 0 до 1,1 % (от 0 до 100 % НКПР)	от 0 до 0,55 % (от 0 до 50 % НКПР)	±0,06 % (±5 % НКПР)
Циклопентан C ₅ H ₁₀	IR-C ₅ H ₁₀ -50T	от 0 до 1,4 % (от 0 до 100 % НКПР)	от 0 до 0,7 % (от 0 до 50 % НКПР)	±0,04 % (±3 % НКПР)
	IR-C ₅ H ₁₀ -50	от 0 до 1,4 % (от 0 до 100 % НКПР)	от 0 до 0,7 % (от 0 до 50 % НКПР)	±0,07 % (±5 % НКПР)
Гексан C ₆ H ₁₄	IR-C ₆ H ₁₄ -50T	от 0 до 1,0 % (от 0 до 100 % НКПР)	от 0 до 0,5 % (от 0 до 50 % НКПР)	±0,03 % (±3 % НКПР)
	IR-C ₆ H ₁₄ -50	от 0 до 1,0 % (от 0 до 100 % НКПР)	от 0 до 0,5 % (от 0 до 50 % НКПР)	±0,05 % (±5 % НКПР)

Определяемый компонент ¹⁾	Модификация сенсора	Диапазон показаний ²⁾ объемной доли определяемого компонента, % (% НКПР ³⁾)	Диапазон измерений объемной доли определяемого компонента, % (% НКПР)	Пределы допускаемой основной абсолютной (относительной) погрешности, % (% НКПР)
Циклогексан C ₆ H ₁₂	IR-C ₆ H ₁₂ -50T	от 0 до 1,0 % (от 0 до 100 % НКПР)	от 0 до 0,5 % (от 0 до 50 % НКПР)	±0,03 % (±3 % НКПР)
	IR-C ₆ H ₁₂ -50	от 0 до 1,0 % (от 0 до 100 % НКПР)	от 0 до 0,5 % (от 0 до 50 % НКПР)	±0,05 % (±5 % НКПР)
Этан C ₂ H ₆	IR-C ₂ H ₆ -50T	от 0 до 2,4 % (от 0 до 100 % НКПР)	от 0 до 1,2 % (от 0 до 50 % НКПР)	±0,07 % (±3 % НКПР)
	IR-C ₂ H ₆ -50	от 0 до 2,4 % (от 0 до 100 % НКПР)	от 0 до 1,2 % (от 0 до 50 % НКПР)	±0,12 % (±5 % НКПР)
Метанол CH ₃ OH	IR-CH ₃ OH-50T	от 0 до 3,0 % (от 0 до 50 % НКПР)	от 0 до 3,0 % (от 0 до 50 % НКПР)	±0,18 % (±3 % НКПР)
	IR-CH ₃ OH-50	от 0 до 3,0 % (от 0 до 50 % НКПР)	от 0 до 3,0 % (от 0 до 50 % НКПР)	±0,30 % (±5 % НКПР)
	IR-CH ₃ OH-100	от 0 до 3,0 % (от 0 до 50 % НКПР)	от 0 до 3,0 % включ. (от 0 до 50 % НКПР включ.)	±0,30 % (±5 % НКПР)
		св 3,0 до 6,0 % (св 50 до 100 % НКПР)	св. 3,0 до 6,0 % (св. 50 до 100 % НКПР)	±(0,02·X+0,24) ⁵⁾ % (±(0,02·X+4) ⁵⁾ % НКПР)
Пары нефтепродуктов ⁴⁾	IR-CH-ПН-50	от 0 до 100 % НКПР	от 0 до 50 % НКПР	±5 % НКПР
Бензол C ₆ H ₆	IR-C ₆ H ₆ -50T	от 0 до 1,2 % (от 0 до 100 % НКПР)	от 0 до 0,6 % (от 0 до 50 % НКПР)	±0,04 % (±3 % НКПР)
	IR-C ₆ H ₆ -50	от 0 до 1,2 % (от 0 до 100 % НКПР)	от 0 до 0,6 % (от 0 до 50 % НКПР)	±0,06 % (±5 % НКПР)
Пропиле н C ₃ H ₆	IR-C ₃ H ₆ -50T	от 0 до 2,0 % (от 0 до 100 % НКПР)	от 0 до 1,0 % (от 0 до 50 % НКПР)	±0,06 % (±3 % НКПР)
	IR-C ₃ H ₆ -50	от 0 до 2,0 % (от 0 до 100 % НКПР)	от 0 до 1,0 % (от 0 до 50 % НКПР)	±0,10 % (±5 % НКПР)
Этанол C ₂ H ₅ OH	IR-C ₂ H ₅ OH-50T	от 0 до 3,1 % (от 0 до 100 % НКПР)	от 0 до 1,55 % (от 0 до 50 % НКПР)	±0,09 % (±3 % НКПР)
	IR-C ₂ H ₅ OH-50	от 0 до 3,1 % (от 0 до 100 % НКПР)	от 0 до 1,55 % (от 0 до 50 % НКПР)	±0,16 % (±5 % НКПР)
Гептан C ₇ H ₁₆	IR-C ₇ H ₁₆ -50T	от 0 до 0,85 % (от 0 до 100 % НКПР)	от 0 до 0,425 % (от 0 до 50 % НКПР)	± 0,03 % (±3 % НКПР)
	IR-C ₇ H ₁₆ -50	от 0 до 0,85 % (от 0 до 100 % НКПР)	от 0 до 0,425 % (от 0 до 50 % НКПР)	±0,04 % (±5 % НКПР)
Оксид этилена C ₂ H ₄ O	IR-C ₂ H ₄ O-50T	от 0 до 2,6 % (от 0 до 100 % НКПР)	от 0 до 1,3 % (от 0 до 50 % НКПР)	±0,08 % (±3 % НКПР)
	IR-C ₂ H ₄ O-50	от 0 до 2,6 % (от 0 до 100 % НКПР)	от 0 до 1,3 % (от 0 до 50 % НКПР)	±0,13 % (±5 % НКПР)

Определяемый компонент ¹⁾	Модификация сенсора	Диапазон показаний ²⁾ объемной доли определяемого компонента, % (% НКПР ³⁾)	Диапазон измерений объемной доли определяемого компонента, % (% НКПР)	Пределы допускаемой основной абсолютной (относительной) погрешности, % (% НКПР)
Диоксид углерода CO ₂	IR-CO ₂ -5	от 0 до 5,0 %	от 0 до 2,5 % включ.	±0,13 %
			св. 2,5 до 5,0 %	±(0,0028·X+0,118) ⁵⁾ %
2-пропанон (ацетон) C ₃ H ₆ O	IR- C ₃ H ₆ O - 50T	от 0 до 2,5 % (от 0 до 100 % НКПР)	от 0 до 1,25 % (от 0 до 50 % НКПР)	±0,08 % (±3 % НКПР)
	IR- C ₃ H ₆ O -50	от 0 до 2,5 % (от 0 до 100 % НКПР)	от 0 до 1,25 % (от 0 до 50 % НКПР)	±0,13 % (±5 % НКПР)
Изобутилен i-C ₄ H ₈	IR-i-C ₄ H ₈ -50T	от 0 до 1,6 % (от 0 до 100 % НКПР)	от 0 до 0,8 % (от 0 до 50 % НКПР)	±0,05 % (±3 % НКПР)
	IR-i-C ₄ H ₈ -50	от 0 до 1,6 % (от 0 до 100 % НКПР)	от 0 до 0,8 % (от 0 до 50 % НКПР)	±0,08 % (±5 % НКПР)
Изопрен C ₅ H ₈	IR-C ₅ H ₈ -50T	от 0 до 1,7 % (от 0 до 100 % НКПР)	от 0 до 0,85 % (от 0 до 50 % НКПР)	±0,05 % (±3 % НКПР)
	IR-C ₅ H ₈ -50	от 0 до 1,7 % (от 0 до 100 % НКПР)	от 0 до 0,85 % (от 0 до 50 % НКПР)	±0,09 % (±5 % НКПР)
Ацетилен C ₂ H ₂	IR-C ₂ H ₂ -50T	от 0 до 2,3 % (от 0 до 100 % НКПР)	от 0 до 1,15 % (от 0 до 50 % НКПР)	±0,07 % (±3 % НКПР)
	IR-C ₂ H ₂ -50	от 0 до 2,3 % (от 0 до 100 % НКПР)	от 0 до 1,15 % (от 0 до 50 % НКПР)	±0,12 % (±5 % НКПР)
Акрилонитрил C ₃ H ₃ N	IR-C ₃ H ₃ N-50T	от 0 до 2,8 % (от 0 до 100 % НКПР)	от 0 до 1,4 % (от 0 до 50 % НКПР)	±0,09 % (±3 % НКПР)
	IR-C ₃ H ₃ N-50	от 0 до 2,8 % (от 0 до 100 % НКПР)	от 0 до 1,4 % (от 0 до 50 % НКПР)	±0,14 % (±5 % НКПР)
Толуол C ₇ H ₈	IR-C ₇ H ₈ -50T	от 0 до 1,0 % (от 0 до 100 % НКПР)	от 0 до 0,5 % (от 0 до 50 % НКПР)	±0,03 % (±3 % НКПР)
	IR-C ₇ H ₈ -50	от 0 до 1,0 % (от 0 до 100 % НКПР)	от 0 до 0,5 % (от 0 до 50 % НКПР)	±0,05 % (±5 % НКПР)
Этилбензол C ₈ H ₁₀	IR-C ₈ H ₁₀ -50T	от 0 до 0,8 % (от 0 до 100 % НКПР)	от 0 до 0,4 % (от 0 до 50 % НКПР)	±0,03 % (±3 % НКПР)
	IR- C ₈ H ₁₀ -50	от 0 до 0,8 % (от 0 до 100 % НКПР)	от 0 до 0,4 % (от 0 до 50 % НКПР)	±0,04 % (±5 % НКПР)
н-октан C ₈ H ₁₈	IR-C ₈ H ₁₈ -50T	от 0 до 0,8 % (от 0 до 100 % НКПР)	от 0 до 0,4 % (от 0 до 50 % НКПР)	±0,03 % (±3 % НКПР)
	IR-C ₈ H ₁₈ -50	от 0 до 0,8 % (от 0 до 100 % НКПР)	от 0 до 0,4 % (от 0 до 50 % НКПР)	±0,04 % (±5 % НКПР)
Этилацетат C ₄ H ₈ O ₂	IR- C ₄ H ₈ O ₂ -50T	от 0 до 2,0 % (от 0 до 100 % НКПР)	от 0 до 1,0 % (от 0 до 50 % НКПР)	±0,06 % (±3 % НКПР)
	IR- C ₄ H ₈ O ₂ -50	от 0 до 2,0 % (от 0 до 100 % НКПР)	от 0 до 1,0 % (от 0 до 50 % НКПР)	±0,10 % (±5 % НКПР)

Определяемый компонент ¹⁾	Модификация сенсора	Диапазон показаний ²⁾ объемной доли определяемого компонента, % (% НКПР ³⁾)	Диапазон измерений объемной доли определяемого компонента, % (% НКПР)	Пределы допускаемой основной абсолютной (относительной) погрешности, % (% НКПР)
Бутилацетат $C_6H_{12}O_2$	IR- $C_6H_{12}O_2$ -50T	от 0 до 1,2 % (от 0 до 100 % НКПР)	от 0 до 0,6 % (от 0 до 50 % НКПР)	$\pm 0,04$ % (± 3 % НКПР)
	IR- $C_6H_{12}O_2$ -50	от 0 до 1,2 % (от 0 до 100 % НКПР)	от 0 до 0,6 % (от 0 до 50 % НКПР)	$\pm 0,06$ % (± 5 % НКПР)
1,3-бутадиен (дивинил) C_4H_6	IR- C_4H_6 -50T	от 0 до 1,4 % (от 0 до 100% НКПР)	от 0 до 0,7 % (от 0 до 50 % НКПР)	$\pm 0,04$ % (± 3 % НКПР)
	IR- C_4H_6 -50	от 0 до 1,4 % (от 0 до 100% НКПР)	от 0 до 0,7 % (от 0 до 50 % НКПР)	$\pm 0,07$ % (± 5 % НКПР)
1,2-дихлорэтан $C_2H_4Cl_2$	IR- $C_2H_4Cl_2$ -50T	от 0 до 6,2 % (от 0 до 100% НКПР)	от 0 до 3,1 % (от 0 до 50 % НКПР)	$\pm 0,19$ % (± 3 % НКПР)
	IR- $C_2H_4Cl_2$ -50	от 0 до 6,2 % (от 0 до 100% НКПР)	от 0 до 3,1 % (от 0 до 50 % НКПР)	$\pm 0,31$ % (± 5 % НКПР)
Диметилсульфид C_2H_6S	IR- C_2H_6S -50T	от 0 до 2,2 % (от 0 до 100% НКПР)	от 0 до 1,1 % (от 0 до 50 % НКПР)	$\pm 0,07$ % (± 3 % НКПР)
	IR- C_2H_6S -50	от 0 до 2,2 % (от 0 до 100% НКПР)	от 0 до 1,1 % (от 0 до 50 % НКПР)	$\pm 0,11$ % (± 5 % НКПР)
1-гексен C_6H_{12}	IR- C_6H_{12} -50T	от 0 до 1,2 % (от 0 до 100% НКПР)	от 0 до 0,6 % (от 0 до 50 % НКПР)	$\pm 0,04$ % (± 3 % НКПР)
	IR- C_6H_{12} -50	от 0 до 1,2 % (от 0 до 100% НКПР)	от 0 до 0,6 % (от 0 до 50 % НКПР)	$\pm 0,06$ % (± 5 % НКПР)
1-бутанол C_4H_9OH	IR- C_4H_9OH -50T	от 0 до 1,4 % (от 0 до 100% НКПР)	от 0 до 0,7 % (от 0 до 50 % НКПР)	$\pm 0,04$ % (± 3 % НКПР)
	IR- C_4H_9OH -50	от 0 до 1,4 % (от 0 до 100% НКПР)	от 0 до 0,7 % (от 0 до 50 % НКПР)	$\pm 0,07$ % (± 5 % НКПР)
2-бутанол sec- C_4H_9OH	IR-sec- C_4H_9OH -50T	от 0 до 1,7 % (от 0 до 100% НКПР)	от 0 до 0,85 % (от 0 до 50 % НКПР)	$\pm 0,05$ % (± 3 % НКПР)
	IR-sec- C_4H_9OH -50	от 0 до 1,7 % (от 0 до 100% НКПР)	от 0 до 0,85 % (от 0 до 50 % НКПР)	$\pm 0,09$ % (± 5 % НКПР)
Нонан C_9H_{20}	IR- C_9H_{20} -50T	от 0 до 0,7 % (от 0 до 100% НКПР)	от 0 до 0,35 % (от 0 до 50 % НКПР)	$\pm 0,02$ % (± 3 % НКПР)
	IR- C_9H_{20} -50	от 0 до 0,7 % (от 0 до 100% НКПР)	от 0 до 0,35 % (от 0 до 50 % НКПР)	$\pm 0,04$ % (± 5 % НКПР)
Стирол C_8H_8	IR- C_8H_8 -50T	от 0 до 1,0 % (от 0 до 100 % НКПР)	от 0 до 0,5 % (от 0 до 50 % НКПР)	$\pm 0,03$ % (± 3 % НКПР)
	IR- C_8H_8 -50	от 0 до 1,0 % (от 0 до 100 % НКПР)	от 0 до 0,5 % (от 0 до 50 % НКПР)	$\pm 0,05$ % (± 5 % НКПР)
Винилхлорид C_2H_3Cl	IR- C_2H_3Cl -50T	от 0 до 3,6 % (от 0 до 100% НКПР)	от 0 до 1,8 % (от 0 до 50 % НКПР)	$\pm 0,11$ % (± 3 % НКПР)
	IR- C_2H_3Cl -50	от 0 до 3,6 % (от 0 до 100% НКПР)	от 0 до 1,8 % (от 0 до 50 % НКПР)	$\pm 0,18$ % (± 5 % НКПР)

Определяемый компонент ¹⁾	Модификация сенсора	Диапазон показаний ²⁾ объемной доли определяемого компонента, % (% НКПР ³⁾)	Диапазон измерений объемной доли определяемого компонента, % (% НКПР)	Пределы допускаемой основной абсолютной (относительной) погрешности, % (% НКПР)
Циклопропан C ₃ H ₆	IR-C ₃ H ₆ -50T	от 0 до 2,4 % (от 0 до 100% НКПР)	от 0 до 1,2 % (от 0 до 50 % НКПР)	±0,07 % (±3 % НКПР)
	IR-C ₃ H ₆ -50	от 0 до 2,4 % (от 0 до 100% НКПР)	от 0 до 1,2 % (от 0 до 50 % НКПР)	±0,12 % (±5 % НКПР)
Диметиловый эфир C ₂ H ₆ O	IR-C ₂ H ₆ O-50T	от 0 до 2,7 % (от 0 до 100% НКПР)	от 0 до 1,35 % (от 0 до 50 % НКПР)	±0,08 % (±3 % НКПР)
	IR-C ₂ H ₆ O-50	от 0 до 2,7 % (от 0 до 100% НКПР)	от 0 до 1,35 % (от 0 до 50 % НКПР)	±0,14 % (±5 % НКПР)
Диэтиловый эфир C ₄ H ₁₀ O	IR-C ₄ H ₁₀ O-50T	от 0 до 1,7 % (от 0 до 100% НКПР)	от 0 до 0,85 % (от 0 до 50 % НКПР)	±0,05 % (±3 % НКПР)
	IR-C ₄ H ₁₀ O-50	от 0 до 1,7 % (от 0 до 100% НКПР)	от 0 до 0,85 % (от 0 до 50 % НКПР)	±0,09 % (±5 % НКПР)
Оксид пропилена C ₃ H ₆ O	IR-C ₃ H ₆ O-50T	от 0 до 1,9 % (от 0 до 100% НКПР)	от 0 до 0,95 % (от 0 до 50 % НКПР)	±0,06 % (±3 % НКПР)
	IR-C ₃ H ₆ O-50	от 0 до 1,9 % (от 0 до 100% НКПР)	от 0 до 0,95 % (от 0 до 50 % НКПР)	±0,10 % (±5 % НКПР)
Хлорбензол C ₆ H ₅ Cl	IR-C ₆ H ₅ Cl-50T	от 0 до 1,3 % (от 0 до 100% НКПР)	от 0 до 0,65 % (от 0 до 50 % НКПР)	±0,04 % (±3 % НКПР)
	IR-C ₆ H ₅ Cl-50	от 0 до 1,3 % (от 0 до 100% НКПР)	от 0 до 0,65 % (от 0 до 50 % НКПР)	±0,07 % (±5 % НКПР)
2-бутанон C ₄ H ₈ O	IR-C ₄ H ₈ O-50T	от 0 до 1,5 % (от 0 до 100 % НКПР)	от 0 до 0,75 % (от 0 до 50 % НКПР)	±0,05 % (±3 % НКПР)
	IR-C ₄ H ₈ O-50	от 0 до 1,5 % (от 0 до 100 % НКПР)	от 0 до 0,75 % (от 0 до 50 % НКПР)	±0,08 % (±5 % НКПР)
2-метил-2-пропанол tert-C ₄ H ₉ OH	IR-tert-C ₄ H ₉ OH-50T	от 0 до 1,8 % (от 0 до 100% НКПР)	от 0 до 0,9 % (от 0 до 50 % НКПР)	±0,06 % (±3 % НКПР)
	IR-tert-C ₄ H ₉ OH-50	от 0 до 1,8 % (от 0 до 100% НКПР)	от 0 до 0,9 % (от 0 до 50 % НКПР)	±0,09 % (±5 % НКПР)
2-метокси-2-метилпропан (метилтретбутиловый эфир) tert-C ₅ H ₁₂ O	IR-tert-C ₅ H ₁₂ O-50T	от 0 до 1,5 % (от 0 до 100 % НКПР)	от 0 до 0,75 % (от 0 до 50 % НКПР)	±0,05 % (±3 % НКПР)
	IR-tert-C ₅ H ₁₂ O-50	от 0 до 1,5 % (от 0 до 100 % НКПР)	от 0 до 0,75 % (от 0 до 50 % НКПР)	±0,08 % (±5 % НКПР)
Параксилол п-C ₈ H ₁₀	IR-п-C ₈ H ₁₀ -50	от 0 до 0,9 % (от 0 до 100 % НКПР)	от 0 до 0,45 % (от 0 до 50 % НКПР)	±0,05 % (±5 % НКПР)

Определяемый компонент ¹⁾	Модификация сенсора	Диапазон показаний ²⁾ объемной доли определяемого компонента, % (% НКПР ³⁾)	Диапазон измерений объемной доли определяемого компонента, % (% НКПР)	Пределы допускаемой основной абсолютной (относительной) погрешности, % (% НКПР)
Ортоксилол о-С ₈ H ₁₀	IR-o-C ₈ H ₁₀ -50	от 0 до 1,0 % (от 0 до 100 % НКПР)	от 0 до 0,5 % (от 0 до 50 % НКПР)	±0,05 % (±5 % НКПР)
Изопропило-вый спирт С ₃ H ₈ O	IR-C ₃ H ₈ O-50	от 0 до 2,0 % (от 0 до 100 % НКПР)	от 0 до 1,0 % (от 0 до 50 % НКПР)	±0,10 % (±5 % НКПР)
1-октен С ₈ H ₁₆	IR-C ₈ H ₁₆ -50T	от 0 до 0,9 % (от 0 до 100 % НКПР)	от 0 до 0,45 % (от 0 до 50 % НКПР)	±0,03 % (±3 % НКПР)
	IR-C ₈ H ₁₆ -50	от 0 до 0,9 % (от 0 до 100 % НКПР)	от 0 до 0,45 % (от 0 до 50 % НКПР)	±0,05 % (±5 % НКПР)
Метантиол (метилмеркаптан) CH ₃ SH	IR-CH ₃ SH-50	от 0 до 4,1 % (от 0 до 100 % НКПР)	от 0 до 2,05 % (от 0 до 50 % НКПР)	±0,21 % (±5 % НКПР)
Этантиол (этилмеркаптан) C ₂ H ₅ SH	IR-C ₂ H ₅ SH-50	от 0 до 2,8 % (от 0 до 100 % НКПР)	от 0 до 1,4 % (от 0 до 50 % НКПР)	±0,14 % (±5 % НКПР)
1,3-Пентадиен С ₅ H ₈	IR-C ₅ H ₈ -50	от 0 до 1,2 % (от 0 до 100 % НКПР)	от 0 до 0,6 % (от 0 до 50 % НКПР)	±0,06 % (±5 % НКПР)
Ацетонитрил С ₂ H ₃ N	IR-C ₂ H ₃ N-50	от 0 до 3,0 % (от 0 до 100 % НКПР)	от 0 до 1,5 % (от 0 до 50 % НКПР)	±0,15 % (±5 % НКПР)
1,2,3 или 1,3,5-триметилбензол С ₉ H ₁₂	IR-C ₉ H ₁₂ -50	от 0 до 0,8 % (от 0 до 100 % НКПР)	от 0 до 0,4 % (от 0 до 50 % НКПР)	±0,04 % (±5 % НКПР)
2,3-дитабутан (диметилдисульфид) С ₂ H ₆ S ₂	IR-C ₂ H ₆ S ₂ -50	от 0 до 1,1 % (от 0 до 100 % НКПР)	от 0 до 0,55 % (от 0 до 50 % НКПР)	±0,06 % (±5 % НКПР)

¹⁾ При контроле в воздухе рабочей зоны компонентов, указанных в Руководстве по эксплуатации, но не приведенных в таблице, датчики - газоанализаторы применяются в качестве индикаторов для предварительной оценки содержания компонентов с последующим анализом по методикам (методам) измерений (МИ), разработанным и аттестованным в соответствии с ГОСТ Р 8.563-2009.

Определяемый компонент ¹⁾	Модификация сенсора	Диапазон показаний ²⁾ объемной доли определяемого компонента, % (% НКПР ³⁾)	Диапазон измерений объемной доли определяемого компонента, % (% НКПР)	Пределы допускаемой основной абсолютной (относительной) погрешности, % (% НКПР)
<p>²⁾ Диапазон показаний выходных сигналов устанавливается соответствующему диапазону показаний, указанному в таблице. Он может быть изменен пользователем при помощи программного обеспечения (поставляется по заказу).</p> <p>³⁾ Значения НКПР для горючих газов и паров в соответствии с ГОСТ Р МЭК 60079-20-1-2011, для паров нефтепродуктов - в соответствии с национальными стандартами на нефтепродукты конкретного вида.</p> <p>⁴⁾ Топливо дизельное по ГОСТ 305-2013, уайт-спирит по ГОСТ 3134-78, бензин автомобильный в соответствии с техническим регламентом «О требованиях к автомобильному и авиационному бензину, дизельному и судовому топливу, топливу для реактивных двигателей и топочному мазуту», бензин авиационный по ГОСТ 1012-2013, газовый конденсат, бензин неэтилированный по ГОСТ Р 51866-2002, керосин по ГОСТ Р 52050-2006, нефть, мазут, скипидар.</p> <p>⁵⁾ X – значение объемной доли определяемого компонента в газовой смеси, подаваемой на вход газоанализатора, % (% НКПР).</p>				

Таблица 3 – Диапазоны измерений объемной доли определяемых компонентов и пределы допускаемой основной погрешности датчиков-газоанализаторов ДГС с термокаталитическим сенсором (СТ)

Определяемый компонент ¹⁾	Модификация сенсора	Диапазон показаний ²⁾ объемной доли определяемого компонента, % (% НКПР ³⁾)	Диапазон измерений объемной доли определяемого компонента, % (% НКПР)	Пределы допускаемой основной абсолютной погрешности, % (% НКПР)
Метан CH ₄	СТ-CH ₄ -50T	от 0 до 4,4 % (от 0 до 100 % НКПР)	от 0 до 2,2 % (от 0 до 50 % НКПР)	±0,13 % (±3 % НКПР)
	СТ-CH ₄ -50	от 0 до 4,4 % (от 0 до 100 % НКПР)	от 0 до 2,2 % (от 0 до 50 % НКПР)	±0,22 % (±5 % НКПР)
Сумма углеводородов по метану C _x H _y	СТ-C _x H _y CH ₄ -50T	от 0 до 4,4 % (от 0 до 100 % НКПР)	от 0 до 2,2 % (от 0 до 50 % НКПР)	±0,13 % (±3 % НКПР)
	СТ-C _x H _y CH ₄ -50	от 0 до 4,4 % (от 0 до 100 % НКПР)	от 0 до 2,2 % (от 0 до 50 % НКПР)	±0,22 % (±5 % НКПР)
Этилен C ₂ H ₄	СТ-C ₂ H ₄ -50T	от 0 до 2,3 % (от 0 до 100 % НКПР)	от 0 до 1,15 % (от 0 до 50 % НКПР)	±0,07 % (±3 % НКПР)
	СТ-C ₂ H ₄ -50	от 0 до 2,3 % (от 0 до 100 % НКПР)	от 0 до 1,15 % (от 0 до 50 % НКПР)	±0,12 % (±5 % НКПР)
Пропан C ₃ H ₈	СТ-C ₃ H ₈ -50T	от 0 до 1,7 % (от 0 до 100 % НКПР)	от 0 до 0,85 % (от 0 до 50 % НКПР)	±0,05 % (±3 % НКПР)
	СТ-C ₃ H ₈ -50	от 0 до 1,7 % (от 0 до 100 % НКПР)	от 0 до 0,85 % (от 0 до 50 % НКПР)	±0,09 % (±5 % НКПР)

Определяемый компонент ¹⁾	Модификация сенсора	Диапазон показаний ²⁾ объемной доли определяемого компонента, % (% НКПР ³⁾)	Диапазон измерений объемной доли определяемого компонента, % (% НКПР)	Пределы допускаемой основной абсолютной погрешности, % (% НКПР)
Сумма углеводородов по пропану C _x H _y	СТ-C _x H _y C ₃ H ₈ -50Т	от 0 до 1,7 % (от 0 до 100 % НКПР)	от 0 до 0,85 % (от 0 до 50 % НКПР)	±0,05 % (±3 % НКПР)
	СТ-C _x H _y C ₃ H ₈ -50	от 0 до 1,7 % (от 0 до 100 % НКПР)	от 0 до 0,85 % (от 0 до 50 % НКПР)	±0,09 % (±5 % НКПР)
Бутан C ₄ H ₁₀	СТ-C ₄ H ₁₀ -50Т	от 0 до 1,4 % (от 0 до 100 % НКПР)	от 0 до 0,7 % (от 0 до 50 % НКПР)	±0,04 % (±3 % НКПР)
	СТ-C ₄ H ₁₀ -50	от 0 до 1,4 % (от 0 до 100 % НКПР)	от 0 до 0,7 % (от 0 до 50 % НКПР)	±0,07 % (±5 % НКПР)
1-бутен C ₄ H ₈	СТ-C ₄ H ₈ -50Т	от 0 до 1,6 % (от 0 до 100 % НКПР)	от 0 до 0,8 % (от 0 до 50 % НКПР)	±0,05 % (±3 % НКПР)
	СТ-C ₄ H ₈ -50	от 0 до 1,6 % (от 0 до 100 % НКПР)	от 0 до 0,8 % (от 0 до 50 % НКПР)	±0,08 % (±5 % НКПР)
Изобутан i-C ₄ H ₁₀	СТ-i-C ₄ H ₁₀ -50Т	от 0 до 1,3 % (от 0 до 100 % НКПР)	от 0 до 0,65 % (от 0 до 50 % НКПР)	±0,04 % (±3 % НКПР)
	СТ-i-C ₄ H ₁₀ -50	от 0 до 1,3 % (от 0 до 100 % НКПР)	от 0 до 0,65 % (от 0 до 50 % НКПР)	±0,07 % (±5 % НКПР)
н-пентан C ₅ H ₁₂	СТ-C ₅ H ₁₂ -50Т	от 0 до 1,1 % (от 0 до 100 % НКПР)	от 0 до 0,55 % (от 0 до 50 % НКПР)	±0,03 % (±3 % НКПР)
	СТ-C ₅ H ₁₂ -50	от 0 до 1,1 % (от 0 до 100 % НКПР)	от 0 до 0,55 % (от 0 до 50 % НКПР)	±0,06 % (±5 % НКПР)
Циклопентан C ₅ H ₁₀	СТ-C ₅ H ₁₀ -50Т	от 0 до 1,4 % (от 0 до 100 % НКПР)	от 0 до 0,7 % (от 0 до 50 % НКПР)	±0,04 % (±3 % НКПР)
	СТ-C ₅ H ₁₀ -50	от 0 до 1,4 % (от 0 до 100 % НКПР)	от 0 до 0,7 % (от 0 до 50 % НКПР)	±0,07 % (±5 % НКПР)
Гексан C ₆ H ₁₄	СТ-C ₆ H ₁₄ -50Т	от 0 до 1,0 % (от 0 до 100 % НКПР)	от 0 до 0,5 % (от 0 до 50 % НКПР)	±0,03 % (±3 % НКПР)
	СТ-C ₆ H ₁₄ -50	от 0 до 1,0 % (от 0 до 100 % НКПР)	от 0 до 0,5 % (от 0 до 50 % НКПР)	±0,05 % (±5 % НКПР)
Циклогексан C ₆ H ₁₂	СТ-C ₆ H ₁₂ -50Т	от 0 до 1,0 % (от 0 до 100 % НКПР)	от 0 до 0,5 % (от 0 до 50 % НКПР)	±0,03 % (±3 % НКПР)
	СТ-C ₆ H ₁₂ -50	от 0 до 1,0 % (от 0 до 100 % НКПР)	от 0 до 0,5 % (от 0 до 50 % НКПР)	±0,05 % (±5 % НКПР)
Этан C ₂ H ₆	СТ-C ₂ H ₆ -50Т	от 0 до 2,4 % (от 0 до 100 % НКПР)	от 0 до 1,2 % (от 0 до 50 % НКПР)	±0,07 % (±3 % НКПР)
	СТ-C ₂ H ₆ -50	от 0 до 2,4 % (от 0 до 100 % НКПР)	от 0 до 1,2 % (от 0 до 50 % НКПР)	±0,12 % (±5 % НКПР)
Метанол CH ₃ OH	СТ-CH ₃ OH-50Т	от 0 до 3,0 % (от 0 до 50 % НКПР)	от 0 до 3,0 % (от 0 до 50 % НКПР)	±0,18 % (±3 % НКПР)
	СТ-CH ₃ OH-50	от 0 до 3,0 % (от 0 до 50 % НКПР)	от 0 до 3,0 % (от 0 до 50 % НКПР)	±0,30 % (±5 % НКПР)

Определяемый компонент ¹⁾	Модификация сенсора	Диапазон показаний ²⁾ объемной доли определяемого компонента, % (% НКПР ³⁾)	Диапазон измерений объемной доли определяемого компонента, % (% НКПР)	Пределы допускаемой основной абсолютной погрешности, % (% НКПР)
Бензол C ₆ H ₆	СТ-C ₆ H ₆ -50Т	от 0 до 1,2 % (от 0 до 100 % НКПР)	от 0 до 0,6 % (от 0 до 50 % НКПР)	±0,04 % (±3 % НКПР)
	СТ-C ₆ H ₆ -50	от 0 до 1,2 % (от 0 до 100 % НКПР)	от 0 до 0,6 % (от 0 до 50 % НКПР)	±0,06 % (±5 % НКПР)
Пропилен C ₃ H ₆	СТ-C ₃ H ₆ -50Т	от 0 до 2,0 % (от 0 до 100 % НКПР)	от 0 до 1,0 % (от 0 до 50 % НКПР)	±0,06 % (±3 % НКПР)
	СТ-C ₃ H ₆ -50	от 0 до 2,0 % (от 0 до 100 % НКПР)	от 0 до 1,0 % (от 0 до 50 % НКПР)	±0,10 % (±5 % НКПР)
Этанол C ₂ H ₅ OH	СТ-C ₂ H ₅ OH-50Т	от 0 до 3,1 % (от 0 до 100 % НКПР)	от 0 до 1,55 % (от 0 до 50 % НКПР)	±0,09 % (±3 % НКПР)
	СТ-C ₂ H ₅ OH-50	от 0 до 3,1 % (от 0 до 100 % НКПР)	от 0 до 1,55 % (от 0 до 50 % НКПР)	±0,16 % (±5 % НКПР)
Гептан C ₇ H ₁₆	СТ-C ₇ H ₁₆ -50Т	от 0 до 0,85 % (от 0 до 100 % НКПР)	от 0 до 0,425 % (от 0 до 50 % НКПР)	±0,03 % (±3 % НКПР)
	СТ-C ₇ H ₁₆ -50	от 0 до 0,85 % (от 0 до 100 % НКПР)	от 0 до 0,425 % (от 0 до 50 % НКПР)	±0,04 % (±5 % НКПР)
Оксид этилена C ₂ H ₄ O	СТ- C ₂ H ₄ O-50Т	от 0 до 2,6 % (от 0 до 100 % НКПР)	от 0 до 1,3 % (от 0 до 50 % НКПР)	±0,08 % (±3 % НКПР)
	СТ-C ₂ H ₄ O-50	от 0 до 2,6 % (от 0 до 100 % НКПР)	от 0 до 1,3 % (от 0 до 50 % НКПР)	±0,13 % (±5 % НКПР)
2-пропанон (ацетон) C ₃ H ₆ O	СТ- C ₃ H ₆ O -50Т	от 0 до 2,5 % (от 0 до 100 % НКПР)	от 0 до 1,25 % (от 0 до 50 % НКПР)	±0,08 % (±3 % НКПР)
	СТ- C ₃ H ₆ O -50	от 0 до 2,5 % (от 0 до 100 % НКПР)	от 0 до 1,25 % (от 0 до 50 % НКПР)	±0,13 % (±5 % НКПР)
Водород H ₂	СТ-H ₂ -50Т	от 0 до 4,0 % (от 0 до 100 % НКПР)	от 0 до 2,0 % (от 0 до 50 % НКПР)	±0,12 % (±3 % НКПР)
	СТ-H ₂ -50	от 0 до 4,0 % (от 0 до 100 % НКПР)	от 0 до 2,0 % (от 0 до 50 % НКПР)	±0,20 % (±5 % НКПР)
Изобутилен i-C ₄ H ₈	СТ-i-C ₄ H ₈ -50Т	от 0 до 1,6 % (от 0 до 100 % НКПР)	от 0 до 0,8 % (от 0 до 50 % НКПР)	±0,05 % (±3 % НКПР)
	СТ-i-C ₄ H ₈ -50	от 0 до 1,6 % (от 0 до 100 % НКПР)	от 0 до 0,8 % (от 0 до 50 % НКПР)	±0,08 % (±5 % НКПР)
Изопрен C ₅ H ₈	СТ- C ₅ H ₈ -50Т	от 0 до 1,7 % (от 0 до 100 % НКПР)	от 0 до 0,85 % (от 0 до 50 % НКПР)	±0,05 % (±3 % НКПР)
	СТ-C ₅ H ₈ -50	от 0 до 1,7 % (от 0 до 100 % НКПР)	от 0 до 0,85 % (от 0 до 50 % НКПР)	±0,09 % (±5 % НКПР)
Ацетилен C ₂ H ₂	СТ-C ₂ H ₂ -50Т	от 0 до 2,3 % (от 0 до 100 % НКПР)	от 0 до 1,15 % (от 0 до 50 % НКПР)	±0,07 % (±3 % НКПР)
	СТ-C ₂ H ₂ -50	от 0 до 2,3 % (от 0 до 100 % НКПР)	от 0 до 1,15 % (от 0 до 50 % НКПР)	±0,12 % (±5 % НКПР)

Определяемый компонент ¹⁾	Модификация сенсора	Диапазон показаний ²⁾ объемной доли определяемого компонента, % (% НКПР ³⁾)	Диапазон измерений объемной доли определяемого компонента, % (% НКПР)	Пределы допускаемой основной абсолютной погрешности, % (% НКПР)
Акрилонитрил C_3H_3N	СТ- C_3H_3N -50Т	от 0 до 2,8 % (от 0 до 100 % НКПР)	от 0 до 1,4 % (от 0 до 50 % НКПР)	$\pm 0,09$ % (± 3 % НКПР)
	СТ- C_3H_3N -50	от 0 до 2,8 % (от 0 до 100 % НКПР)	от 0 до 1,4 % (от 0 до 50 % НКПР)	$\pm 0,14$ % (± 5 % НКПР)
Толуол C_7H_8	СТ- C_7H_8 -50Т	от 0 до 1,0 % (от 0 до 100 % НКПР)	от 0 до 0,5 % (от 0 до 50 % НКПР)	$\pm 0,03$ % (± 3 % НКПР)
	СТ- C_7H_8 -50	от 0 до 1,0 % (от 0 до 100 % НКПР)	от 0 до 0,5 % (от 0 до 50 % НКПР)	$\pm 0,05$ % (± 5 % НКПР)
Этилбензол C_8H_{10}	СТ- C_8H_{10} -50Т	от 0 до 0,8 % (от 0 до 100 % НКПР)	от 0 до 0,4 % (от 0 до 50 % НКПР)	$\pm 0,03$ % (± 3 % НКПР)
	СТ- C_8H_{10} -50	от 0 до 0,8 % (от 0 до 100 % НКПР)	от 0 до 0,4 % (от 0 до 50 % НКПР)	$\pm 0,04$ % (± 5 % НКПР)
н-октан C_8H_{18}	СТ- C_8H_{18} -50Т	от 0 до 0,8 % (от 0 до 100 % НКПР)	от 0 до 0,4 % (от 0 до 50 % НКПР)	$\pm 0,03$ % (± 3 % НКПР)
	СТ- C_8H_{18} -50	от 0 до 0,8 % (от 0 до 100 % НКПР)	от 0 до 0,4 % (от 0 до 50 % НКПР)	$\pm 0,04$ % (± 5 % НКПР)
Этилацетат $C_4H_8O_2$	СТ- $C_4H_8O_2$ -50Т	от 0 до 2,0 % (от 0 до 100 % НКПР)	от 0 до 1,0 % (от 0 до 50 % НКПР)	$\pm 0,06$ % (± 3 % НКПР)
	СТ- $C_4H_8O_2$ -50	от 0 до 2,0 % (от 0 до 100 % НКПР)	от 0 до 1,0 % (от 0 до 50 % НКПР)	$\pm 0,10$ % (± 5 % НКПР)
Бутилацетат $C_6H_{12}O_2$	СТ- $C_6H_{12}O_2$ -50Т	от 0 до 1,2 % (от 0 до 100 % НКПР)	от 0 до 0,6 % (от 0 до 50 % НКПР)	$\pm 0,04$ % (± 3 % НКПР)
	СТ- $C_6H_{12}O_2$ -50	от 0 до 1,2 % (от 0 до 100 % НКПР)	от 0 до 0,6 % (от 0 до 50 % НКПР)	$\pm 0,06$ % (± 5 % НКПР)
1,3-бутадиен (дивинил) C_4H_6	СТ- C_4H_6 -50Т	от 0 до 1,4 % (от 0 до 100% НКПР)	от 0 до 0,7 % (от 0 до 50 % НКПР)	$\pm 0,04$ % (± 3 % НКПР)
	СТ- C_4H_6 -50	от 0 до 1,4 % (от 0 до 100% НКПР)	от 0 до 0,7 % (от 0 до 50 % НКПР)	$\pm 0,07$ % (± 5 % НКПР)
1,2-дихлорэтан $C_2H_4Cl_2$	СТ- $C_2H_4Cl_2$ -50Т	от 0 до 6,2 % (от 0 до 100% НКПР)	от 0 до 3,1 % (от 0 до 50 % НКПР)	$\pm 0,19$ % (± 3 % НКПР)
	СТ- $C_2H_4Cl_2$ -50	от 0 до 6,2 % (от 0 до 100% НКПР)	от 0 до 3,1 % (от 0 до 50 % НКПР)	$\pm 0,31$ % (± 5 % НКПР)
Диметилсульфид C_2H_6S	СТ- C_2H_6S -50Т	от 0 до 2,2 % (от 0 до 100% НКПР)	от 0 до 1,1 % (от 0 до 50 % НКПР)	$\pm 0,07$ % (± 3 % НКПР)
	СТ- C_2H_6S -50	от 0 до 2,2 % (от 0 до 100% НКПР)	от 0 до 1,1 % (от 0 до 50 % НКПР)	$\pm 0,11$ % (± 5 % НКПР)
1-гексен C_6H_{12}	СТ- C_6H_{12} -50Т	от 0 до 1,2 % (от 0 до 100% НКПР)	от 0 до 0,6 % (от 0 до 50 % НКПР)	$\pm 0,04$ % (± 3 % НКПР)
	СТ- C_6H_{12} -50	от 0 до 1,2 % (от 0 до 100% НКПР)	от 0 до 0,6 % (от 0 до 50 % НКПР)	$\pm 0,06$ % (± 5 % НКПР)

Определяемый компонент ¹⁾	Модификация сенсора	Диапазон показаний ²⁾ объемной доли определяемого компонента, % (% НКПР ³⁾)	Диапазон измерений объемной доли определяемого компонента, % (% НКПР)	Пределы допускаемой основной абсолютной погрешности, % (% НКПР)
1-бутанол C ₄ H ₉ OH	СТ-C ₄ H ₉ OH-50Т	от 0 до 1,4 % (от 0 до 100% НКПР)	от 0 до 0,7 % (от 0 до 50 % НКПР)	±0,04 % (±3 % НКПР)
	СТ-C ₄ H ₉ OH-50	от 0 до 1,4 % (от 0 до 100% НКПР)	от 0 до 0,7 % (от 0 до 50 % НКПР)	±0,07 % (±5 % НКПР)
2-бутанол sec- C ₄ H ₉ OH	СТ-sec-C ₄ H ₉ OH-50Т	от 0 до 1,7 % (от 0 до 100% НКПР)	от 0 до 0,85 % (от 0 до 50 % НКПР)	±0,05 % (±3 % НКПР)
	СТ-sec-C ₄ H ₉ OH-50	от 0 до 1,7 % (от 0 до 100% НКПР)	от 0 до 0,85 % (от 0 до 50 % НКПР)	±0,09 % (±5 % НКПР)
Нонан C ₉ H ₂₀	СТ-C ₉ H ₂₀ -50Т	от 0 до 0,7 % (от 0 до 100% НКПР)	от 0 до 0,35 % (от 0 до 50 % НКПР)	±0,02 % (±3 % НКПР)
	СТ-C ₉ H ₂₀ -50	от 0 до 0,7 % (от 0 до 100% НКПР)	от 0 до 0,35 % (от 0 до 50 % НКПР)	±0,04 % (±5 % НКПР)
Стирол C ₈ H ₈	СТ-C ₈ H ₈ -50Т	от 0 до 1,0 % (от 0 до 100 % НКПР)	от 0 до 0,5 % (от 0 до 50 % НКПР)	±0,03 % (±3 % НКПР)
	СТ-C ₈ H ₈ -50	от 0 до 1,0 % (от 0 до 100 % НКПР)	от 0 до 0,5 % (от 0 до 50 % НКПР)	±0,05 % (±5 % НКПР)
Винилхлорид C ₂ H ₃ Cl	СТ-C ₂ H ₃ Cl-50Т	от 0 до 3,6 % (от 0 до 100% НКПР)	от 0 до 1,8 % (от 0 до 50 % НКПР)	±0,11 % (±3 % НКПР)
	СТ-C ₂ H ₃ Cl-50	от 0 до 3,6 % (от 0 до 100% НКПР)	от 0 до 1,8 % (от 0 до 50 % НКПР)	±0,18 % (±5 % НКПР)
Циклопропан C ₃ H ₆	СТ-C ₃ H ₆ -50Т	от 0 до 2,4 % (от 0 до 100% НКПР)	от 0 до 1,2 % (от 0 до 50 % НКПР)	±0,07 % (±3 % НКПР)
	СТ-C ₃ H ₆ -50	от 0 до 2,4 % (от 0 до 100% НКПР)	от 0 до 1,2 % (от 0 до 50 % НКПР)	±0,12 % (±5 % НКПР)
Диметилловый эфир C ₂ H ₆ O	СТ-C ₂ H ₆ O-50Т	от 0 до 2,7 % (от 0 до 100% НКПР)	от 0 до 1,35 % (от 0 до 50 % НКПР)	±0,08 % (±3 % НКПР)
	СТ-C ₂ H ₆ O-50	от 0 до 2,7 % (от 0 до 100% НКПР)	от 0 до 1,35 % (от 0 до 50 % НКПР)	±0,14 % (±5 % НКПР)
Диэтиловый эфир C ₄ H ₁₀ O	СТ-C ₄ H ₁₀ O-50Т	от 0 до 1,7 % (от 0 до 100% НКПР)	от 0 до 0,85 % (от 0 до 50 % НКПР)	±0,05 % (±3 % НКПР)
	СТ-C ₄ H ₁₀ O-50	от 0 до 1,7 % (от 0 до 100% НКПР)	от 0 до 0,85 % (от 0 до 50 % НКПР)	±0,09 % (±5 % НКПР)
Оксид пропилена C ₃ H ₆ O	СТ-C ₃ H ₆ O-50Т	от 0 до 1,9 % (от 0 до 100% НКПР)	от 0 до 0,95 % (от 0 до 50 % НКПР)	±0,06 % (±3 % НКПР)
	СТ-C ₃ H ₆ O-50	от 0 до 1,9 % (от 0 до 100% НКПР)	от 0 до 0,95 % (от 0 до 50 % НКПР)	±0,10 % (±5 % НКПР)
Хлорбензол C ₆ H ₅ Cl	СТ-C ₆ H ₅ Cl-50Т	от 0 до 1,3 % (от 0 до 100% НКПР)	от 0 до 0,65 % (от 0 до 50 % НКПР)	±0,04 % (±3 % НКПР)
	СТ-C ₆ H ₅ Cl-50	от 0 до 1,3 % (от 0 до 100% НКПР)	от 0 до 0,65 % (от 0 до 50 % НКПР)	±0,07 % (±5 % НКПР)

Определяемый компонент ¹⁾	Модификация сенсора	Диапазон показаний ²⁾ объемной доли определяемого компонента, % (% НКПР ³⁾)	Диапазон измерений объемной доли определяемого компонента, % (% НКПР)	Пределы допускаемой основной абсолютной погрешности, % (% НКПР)
2-бутанон C ₄ H ₈ O	СТ-C ₄ H ₈ O-50Т	от 0 до 1,5 % (от 0 до 100 % НКПР)	от 0 до 0,75 % (от 0 до 50 % НКПР)	±0,05 % (±3 % НКПР)
	СТ-C ₄ H ₈ O-50	от 0 до 1,5 % (от 0 до 100 % НКПР)	от 0 до 0,75 % (от 0 до 50 % НКПР)	±0,08 % (±5 % НКПР)
2-метил-2-пропанол tert-C ₄ H ₉ OH	СТ-tert-C ₄ H ₉ OH-50Т	от 0 до 1,8 % (от 0 до 100% НКПР)	от 0 до 0,9 % (от 0 до 50 % НКПР)	±0,06 % (±3 % НКПР)
	СТ-tert-C ₄ H ₉ OH-50	от 0 до 1,8 % (от 0 до 100% НКПР)	от 0 до 0,9 % (от 0 до 50 % НКПР)	±0,09 % (±5 % НКПР)
2-метокси-2-метилпропан (метилтретбутиловый эфир) tert-C ₅ H ₁₂ O	СТ-tert-C ₅ H ₁₂ O-50Т	от 0 до 1,5 % (от 0 до 100 % НКПР)	от 0 до 0,75 % (от 0 до 50 % НКПР)	±0,05 % (±3 % НКПР)
	СТ-tert-C ₅ H ₁₂ O-50	от 0 до 1,5 % (от 0 до 100 % НКПР)	от 0 до 0,75 % (от 0 до 50 % НКПР)	±0,08 % (±5 % НКПР)
Пара-ксилол п-C ₈ H ₁₀	СТ-п-C ₈ H ₁₀ -50	от 0 до 0,9 % (от 0 до 100 % НКПР)	от 0 до 0,45 % (от 0 до 50 % НКПР)	±0,05 % (±5 % НКПР)
Орто-ксилол о-C ₈ H ₁₀	СТ-о-C ₈ H ₁₀ -50	от 0 до 1,0 % (от 0 до 100 % НКПР)	от 0 до 0,5 % (от 0 до 50 % НКПР)	±0,05 % (±5 % НКПР)
Изопропиловый спирт C ₃ H ₈ O	СТ-C ₃ H ₈ O-50	от 0 до 2,0 % (от 0 до 100 % НКПР)	от 0 до 1,0 % (от 0 до 50 % НКПР)	±0,10 % (±5 % НКПР)
Аммиак NH ₃	СТ-NH ₃ -50Т	от 0 до 15,0 % (от 0 до 100% НКПР)	от 0 до 7,5 % (от 0 до 50 % НКПР)	±0,45 % (±3 % НКПР)
	СТ-NH ₃ -50	от 0 до 15,0 % (от 0 до 100% НКПР)	от 0 до 7,5 % (от 0 до 50 % НКПР)	±0,75 % (±5 % НКПР)
1-октен C ₈ H ₁₆	СТ-C ₈ H ₁₆ -50Т	от 0 до 0,9 % (от 0 до 100 % НКПР)	от 0 до 0,45 % (от 0 до 50 % НКПР)	±0,03 % (±3 % НКПР)
	СТ-C ₈ H ₁₆ -50	от 0 до 0,9 % (от 0 до 100 % НКПР)	от 0 до 0,45 % (от 0 до 50 % НКПР)	±0,05 % (±5 % НКПР)
Метантиол (метилмеркаптан) CH ₃ SH	СТ-CH ₃ SH-50	от 0 до 4,1 % (от 0 до 100 % НКПР)	от 0 до 2,05 % (от 0 до 50 % НКПР)	±0,21 % (±5 % НКПР)
Этантиол (этилмеркаптан) C ₂ H ₅ SH	СТ-C ₂ H ₅ SH-50	от 0 до 2,8 % (от 0 до 100 % НКПР)	от 0 до 1,4 % (от 0 до 50 % НКПР)	±0,14 % (±5 % НКПР)
1,3-Пентадиен C ₅ H ₈	СТ-C ₅ H ₈ -50	от 0 до 1,2 % (от 0 до 100 % НКПР)	от 0 до 0,6 % (от 0 до 50 % НКПР)	±0,06 % (±5 % НКПР)
Ацетонитрил C ₂ H ₃ N	СТ-C ₂ H ₃ N-50	от 0 до 3,0 % (от 0 до 100 % НКПР)	от 0 до 1,5 % (от 0 до 50 % НКПР)	±0,15 % (±5 % НКПР)

Определяемый компонент ¹⁾	Модификация сенсора	Диапазон показаний ²⁾ объемной доли определяемого компонента, % (% НКПР ³⁾)	Диапазон измерений объемной доли определяемого компонента, % (% НКПР)	Пределы допускаемой основной абсолютной погрешности, % (% НКПР)
1,2,3 или 1,3,5-триметилбензол C ₉ H ₁₂	СТ-C ₉ H ₁₂ -50	от 0 до 0,8 % (от 0 до 100 % НКПР)	от 0 до 0,4 % (от 0 до 50 % НКПР)	±0,04 % (±5 % НКПР)
2,3-дифенилпропан (диметилди-сульфид) C ₂ H ₆ S ₂	СТ-C ₂ H ₆ S ₂ -50	от 0 до 1,1 % (от 0 до 100 % НКПР)	от 0 до 0,55 % (от 0 до 50 % НКПР)	±0,06 % (±5 % НКПР)

¹⁾ При контроле в воздухе рабочей зоны компонентов, указанных в Руководстве по эксплуатации, но не приведенных в таблице, датчики - газоанализаторы применяются в качестве индикаторов для предварительной оценки содержания компонентов с последующим анализом по методикам (методам) измерений (МИ), разработанным и аттестованным в соответствии с ГОСТ Р 8.563-2009.

²⁾ Диапазон показаний выходных сигналов устанавливается соответствующему диапазону показаний, указанному в таблице. Он может быть изменен пользователем при помощи программного обеспечения (поставляется по заказу).

³⁾ Значения НКПР для горючих газов и паров в соответствии с ГОСТ Р МЭК 60079-20-1-2011, для паров нефтепродуктов - в соответствии с национальными стандартами на нефтепродукты конкретного вида.

Таблица 4– Диапазоны измерений объемной доли и массовой концентрации определяемых компонентов и пределы допускаемой основной погрешности датчиков-газоанализаторов ДГС с электрохимическим сенсором (ЕС)

Определяемый компонент ¹⁾	Модификация сенсора	Диапазон измерений (ДИ) ²⁾ определяемого компонента		Пределы допускаемой основной погрешности, %	
		объемной доли, % (млн ⁻¹)	массовой концентрации ³⁾ , мг/м ³	приведенной к ВПИ	относительной
Сероводород H ₂ S	ЕС- H ₂ S-7,1	от 0 до 7,1 млн ⁻¹	от 0 до 10,0 включ.	±15	-
	ЕС- H ₂ S-50	от 0 до 5 млн ⁻¹ включ.	от 0 до 7,1 включ.	±15	-
		св. 5 до 50 млн ⁻¹	св. 7,1 до 71	-	±15
	ЕС- H ₂ S-20	от 0 до 10 млн ⁻¹ включ.	от 0 до 14,2 включ.	±10	-
		св. 10 до 20 млн ⁻¹	св. 14,2 до 28,4	-	±10
	ЕС- H ₂ S-100	от 0 до 10 млн ⁻¹ включ.	от 0 до 14,2 включ.	±10	-
		св. 10 до 100 млн ⁻¹	св. 14,2 до 142	-	±10
	ЕС- H ₂ S-200	от 0 до 20 млн ⁻¹ включ.	от 0 до 28,4 включ.	±15	-
св. 20 до 200 млн ⁻¹		св. 28,4 до 284	-	±15	
ЕС- H ₂ S-2000	от 0 до 200 млн ⁻¹ включ.	от 0 до 284 включ.	±15	-	
	св. 200 до 2000 млн ⁻¹	св. 284 до 2840	-	±15	
Оксид этилена C ₂ H ₄ O	ЕС-C ₂ H ₄ O-20	от 0 до 5 млн ⁻¹ включ.	от 0 до 9,15 включ.	±20	-
		св. 5 до 20 млн ⁻¹	св. 9,15 до 36,6	-	±20
Хлороводород HCL	ЕС-HCL-30	от 0 до 3млн ⁻¹ включ.	от 0 до 4,56 включ.	±20	-
		св. 3 до 30 млн ⁻¹	св. 4,56 до 45,6	-	±20
Фтористый водород HF	ЕС-HF-5	от 0 до 0,1 млн ⁻¹ включ.	от 0 до 0,08 включ.	±20	-
		св. 0,1 до 5 млн ⁻¹	св. 0,08 до 4,15	-	±20
	ЕС-HF-10	от 0 до 1 млн ⁻¹ включ.	от 0 до 0,8 включ.	±20	-
		св. 1 до 10 млн ⁻¹	св. 0,8 до 8,3	-	±20
Озон O ₃	ЕС-O ₃ -1	от 0 до 0,1 млн ⁻¹ включ.	от 0 до 0,2включ.	±20	-
		св. 0,1 до 1 млн ⁻¹	св. 0,2 до 2	-	±20
Моносилан (силан) SiH ₄	ЕС-SiH ₄ -50	от 0 до 10 млн ⁻¹ включ.	от 0 до 13,4 включ.	±20	-
		св. 10 до 50 млн ⁻¹	св. 13,4 до 67	-	±20

Определяемый компонент ¹⁾	Модификация сенсора	Диапазон измерений (ДИ) ²⁾ определяемого компонента		Пределы допускаемой основной погрешности, %	
		объемной доли, % (млн ⁻¹)	массовой концентрации ³⁾ , мг/м ³	приведенной к ВПИ	относительной
Оксид азота NO	ЕС-NO-50	от 0 до 5 млн ⁻¹ включ.	от 0 до 6,25 включ.	±20	-
		св. 5 до 50 млн ⁻¹	св. 6,25 до 62,5	-	±20
	ЕС-NO-250	от 0 до 50 млн ⁻¹ включ.	от 0 до 62,5 включ.	±20	-
		св. 50 до 250 млн ⁻¹	св. 62,5 до 312,5	-	±20
Диоксид азота NO ₂	ЕС-NO ₂ -20	от 0 до 1 млн ⁻¹ включ.	от 0 до 1,91 включ.	±20	-
		св. 1 до 20 млн ⁻¹	св. 1,91 до 38,2	-	±20
Аммиак NH ₃	ЕС-NH ₃ -100	от 0 до 10 млн ⁻¹ включ.	от 0 до 7,1 включ.	±20	-
		св. 10 до 100 млн ⁻¹	св. 7,1 до 71	-	±20
	ЕС-NH ₃ -500	от 0 до 30 млн ⁻¹ включ.	от 0 до 21,3 включ.	±20	-
		св. 30 до 500 млн ⁻¹	св. 21,3 до 355	-	±20
	ЕС-NH ₃ -1000	от 0 до 100 млн ⁻¹ включ.	от 0 до 71 включ.	±20	-
		св. 100 до 1000 млн ⁻¹	св. 71 до 710	-	±20
Цианистый водород HCN	ЕС-HCN-10	от 0 до 0,5 млн ⁻¹ включ.	от 0 до 0,56 включ.	±15	-
		св. 0,5 до 10 млн ⁻¹	св. 0,56 до 11,2	-	±15
	ЕС-HCN-15	от 0 до 1 млн ⁻¹ включ.	от 0 до 1,12 включ.	±15	-
		св. 1 до 15 млн ⁻¹	св. 1,12 до 16,8	-	±15
	ЕС-HCN-30	от 0 до 5 млн ⁻¹ включ.	от 0 до 5,6 включ.	±15	-
		св. 5 до 30 млн ⁻¹	св. 5,6 до 33,6	-	±15
	ЕС-HCN-100	от 0 до 10 млн ⁻¹ включ.	от 0 до 11,2 включ.	±15	-
		св. 10 до 100 млн ⁻¹	св. 11,2 до 112	-	±15
Монооксид углерода CO	ЕС-CO-200	от 0 до 15 млн ⁻¹ включ.	от 0 до 17,4 включ.	±20	-
		св. 15 до 200 млн ⁻¹	св. 17,4 до 232	-	±20
	ЕС-CO-500	от 0 до 15 млн ⁻¹ включ.	от 0 до 17,4 включ.	±20	-
		св. 15 до 500 млн ⁻¹	св. 17,4 до 580	-	±20
	ЕС-CO-5000	от 0 до 1000 млн ⁻¹ включ.	от 0 до 1160 включ.	±20	-
		св. 1000 до 5000 млн ⁻¹	св. 1160 до 5800	-	±20

Определяемый компонент ¹⁾	Модификация сенсора	Диапазон измерений (ДИ) ²⁾ определяемого компонента		Пределы допускаемой основной погрешности, %	
		объемной доли, % (млн ⁻¹)	массовой концентрации ³⁾ , мг/м ³	приведенной к ВПИ	относительной
Диоксид серы SO ₂	EC-SO ₂ -5	от 0 до 0,7 млн ⁻¹ включ.	от 0 до 1,86 включ.	±20	-
		св. 0,7 до 5 млн ⁻¹	св. 1,86 до 13,3	-	±20
	EC-SO ₂ -20	от 0 до 5 млн ⁻¹ включ.	от 0 до 13,3 включ.	±20	-
		св. 5 до 20 млн ⁻¹	св. 13,3 до 53,2	-	±20
	EC-SO ₂ -50	от 0 до 10 млн ⁻¹ включ.	от 0 до 26,6 включ.	±20	-
		св. 10 до 50 млн ⁻¹	св. 26,6 до 133,0	-	±20
	EC-SO ₂ -100	от 0 до 10 млн ⁻¹ включ.	от 0 до 26,6 включ.	±20	-
		св. 10 до 100 млн ⁻¹	св. 26,6 до 266,0	-	±20
EC-SO ₂ -2000	от 0 до 100 млн ⁻¹ включ.	от 0 до 266,0 включ.	±20	-	
	св. 100 до 2000 млн ⁻¹	св. 266,0 до 5320	-	±20	
Хлор Cl ₂	EC-Cl ₂ -5	от 0 до 0,3 млн ⁻¹ включ.	от 0 до 0,88 включ.	±20	-
		св. 0,3 до 5 млн ⁻¹	св. 0,88 до 14,7	-	±20
	EC-Cl ₂ -20	от 0 до 5 млн ⁻¹ включ.	от 0 до 14,75 включ.	±20	-
		св. 5 до 20 млн ⁻¹	св. 14,75 до 59,0	-	±20
Кислород O ₂	EC-O ₂ -30	от 0 до 10 % включ.	-	±5	-
		св. 10 до 30 %	-	-	±5
Водород H ₂	EC-H ₂ -1000	от 0 до 100 млн ⁻¹ включ.	от 0 до 8,0 включ.	±10	-
		св. 100 до 1000 млн ⁻¹	св. 8,0 до 80,0	-	±10
	EC-H ₂ -10000	от 0 до 1000 млн ⁻¹ включ.	от 0 до 80,0 включ.	±10	-
		св. 1000 до 10000 млн ⁻¹	св. 80,0 до 800	-	±10
Формальдегид CH ₂ O	EC-CH ₂ O-10	от 0 до 0,4 млн ⁻¹ включ.	от 0 до 0,5 включ.	±20	-
		св. 0,4 до 10 млн ⁻¹	св. 0,5 до 12,5	-	±20
Несимметричный диметилгидразин C ₂ H ₈ N ₂	EC-C ₂ H ₈ N ₂ -0,5	от 0 до 0,12 млн ⁻¹ включ.	от 0 до 0,3 включ.	±20	-
		св. 0,12 до 0,5 млн ⁻¹	св. 0,3 до 1,24	-	±20

Определяемый компонент ¹⁾	Модификация сенсора	Диапазон измерений (ДИ) ²⁾ определяемого компонента		Пределы допускаемой основной погрешности, %	
		объемной доли, % (млн ⁻¹)	массовой концентрации ³⁾ , мг/м ³	приведенной к ВПИ	относительной
Метанол CH ₃ OH	ЕС-CH ₃ OH-20	от 0 до 5 млн ⁻¹ включ.	от 0 до 6,65 включ.	±20	-
		св. 5 до 20 млн ⁻¹	св. 6,65 до 26,6	-	±20
	ЕС-CH ₃ OH-50	от 0 до 5 млн ⁻¹ включ.	от 0 до 6,65 включ.	±20	-
		св. 5 до 50 млн ⁻¹	св. 6,65 до 66,5	-	±20
	ЕС-CH ₃ OH-200	от 0 до 20 млн ⁻¹ включ.	от 0 до 26,6 включ.	±20	-
		св. 20 до 200 млн ⁻¹	св. 26,6 до 266,0	-	±20
ЕС-CH ₃ OH-1000	от 0 до 100 млн ⁻¹ включ.	от 0 до 133,0 включ.	±20	-	
	св. 100 до 1000 млн ⁻¹	св. 133,0 до 1330	-	±20	
Этантиол (этилмеркаптан) C ₂ H ₅ SH	ЕС-C ₂ H ₅ SH-4	от 0 до 0,4 млн ⁻¹ включ.	от 0 до 1 включ.	±20	-
		св. 0,4 до 4 млн ⁻¹	св. 1 до 10	-	±20
Метантиол (метилмеркаптан) CH ₃ SH	ЕС-CH ₃ SH-4	от 0 до 0,4 млн ⁻¹ включ.	от 0 до 0,8 включ.	±20	-
		св. 0,4 до 4 млн ⁻¹	св. 0,8 до 8	-	±20
Карбонилхлорид (фосген) COCl ₂	ЕС- COCl ₂ -1	от 0 до 0,1 млн ⁻¹ включ.	от 0 до 0,41 включ.	±20	-
		св. 0,1 до 1 млн ⁻¹	св. 0,41 до 4,11	-	±20
Фтор F ₂	ЕС-F ₂ -1	от 0 до 0,1 млн ⁻¹ включ.	от 0 до 0,16 включ.	±20	-
		св. 0,1 до 1 млн ⁻¹	св. 0,16 до 1,58	-	±20
Фосфин PH ₃	ЕС- PH ₃ -1	от 0 до 0,1 млн ⁻¹ включ.	от 0 до 0,141 включ.	±20	-
		св. 0,1 до 1 млн ⁻¹	св. 0,141 до 1,41	-	±20
	ЕС- PH ₃ -10	от 0 до 1 млн ⁻¹ включ.	от 0 до 1,41 включ.	±20	-
		св. 1 до 10 млн ⁻¹	св. 1,41 до 14,1	-	±20
Арсин AsH ₃	ЕС- AsH ₃ -1	от 0 до 0,1 млн ⁻¹ включ.	от 0 до 0,324 включ.	±20	-
		св. 0,1 до 1 млн ⁻¹	св. 0,324 до 3,24	-	±20
Уксусная кислота CH ₃ COOH	ЕС- CH ₃ COOH-10	от 0 до 1 млн ⁻¹ включ.	от 0 до 2,5 включ.	±20	-
		св. 1 до 10 млн ⁻¹	св. 2,5 до 25,0	-	±20
	ЕС- CH ₃ COOH-30	от 0 до 5 млн ⁻¹ включ.	от 0 до 12,5 включ.	±20	-
		св. 5 до 30 млн ⁻¹	св. 12,5 до 75,0	-	±20
Гидразин N ₂ H ₄	ЕС-N ₂ H ₄ -2	от 0 до 0,2 млн ⁻¹ включ.	от 0 до 0,26 включ.	±20	-
		св. 0,2 до 2 млн ⁻¹	св. 0,26 до 2,66	-	±20

Определяемый компонент ¹⁾	Модификация сенсора	Диапазон измерений (ДИ) ²⁾ определяемого компонента		Пределы допускаемой основной погрешности, %	
		объемной доли, % (млн ⁻¹)	массовой концентрации ³⁾ , мг/м ³	приведенной к ВПИ	относительной
<p>¹⁾ При контроле в воздухе рабочей зоны компонентов, указанных в Руководстве по эксплуатации, но не приведенных в таблице, датчики - газоанализаторы применяются в качестве индикаторов для предварительной оценки содержания компонентов с последующим анализом по методикам (методам) измерений (МИ), разработанным и аттестованным в соответствии с ГОСТ Р 8.563-2009.</p> <p>²⁾ Диапазон показаний выходных сигналов устанавливается соответствующему диапазону измерений, указанному в таблице. Он может быть изменен пользователем при помощи программного обеспечения (поставляется по заказу).</p> <p>³⁾ Пересчет значений объемной доли X, млн⁻¹, в массовую концентрацию C, мг/м³, проводят по формуле: $C = X \cdot M / V_m$, где C – массовая концентрация компонента, мг/м³; M – молярная масса компонента, г/моль; V_m – молярный объем газа-разбавителя - воздуха, равный 24,06, при условиях (20 °С и 101,3 кПа по ГОСТ 12.1.005-88), дм³/моль.</p>					

Таблица 5 - Диапазоны измерений объемной доли и массовой концентрации определяемых компонентов и пределы допускаемой основной погрешности датчиков-газоанализаторов ДГС с сенсором FR-инфракрасный (хладоны)

Определяемый компонент ¹⁾	Модификация сенсора	Диапазон измерений ²⁾ определяемого компонента		Пределы допускаемой основной погрешности, %	
		объемной доли, млн ⁻¹	массовой концентрации ³⁾ , мг/м ³	приведенной к ВПИ	относительной
1,1,1,2-тетрафторэтан C ₂ H ₂ F ₄ (R134a)	FR-R134a-1000	от 0 до 100 включ.	от 0 до 424 включ.	±20	-
		св. 100 до 1000	св. 424 до 4240	-	±20
	FR-R134a-2000	от 0 до 100 включ.	от 0 до 424 включ.	±20	-
		св. 100 до 2000	св. 424 до 8480	-	±20
Пентафторэтан C ₂ HF ₅ (R125)	FR-R125-1000	от 0 до 100 включ.	от 0 до 499 включ.	±20	-
		св. 100 до 1000	св. 499 до 4990	-	±20
	FR-R125-2000	от 0 до 100 включ.	от 0 до 499 включ.	±20	-
		св. 100 до 2000	св. 499 до 9980	-	±20
Хлордифторметан CHClF ₂ (R22)	FR-R22-1000	от 0 до 100 включ.	от 0 до 360 включ.	±20	-
		св. 100 до 1000	св. 360 до 3600	-	±20
	FR-R22-2000	от 0 до 100 включ.	от 0 до 360 включ.	±20	-
		св. 100 до 2000	св. 360 до 7200	-	±20
1,2,2-трихлортрифторэтан C ₂ Cl ₃ F ₃ (R113a)	FR-R113a-1000	от 0 до 100 включ.	от 0 до 779 включ.	±20	-
		св. 100 до 1000	св. 779 до 7790	-	±20
	FR-R113a-2000	от 0 до 100 включ.	от 0 до 779 включ.	±20	-
		св. 100 до 2000	св. 779 до 15580	-	±20
Дихлордифторметан CCl ₂ F ₂ (R12)	FR-R12-100	от 0 до 50 включ.	от 0 до 251 включ.	±20	-
		св. 50 до 100	св. 251 до 503	-	±20

Определяемый компонент ¹⁾	Модификация сенсора	Диапазон измерений ²⁾ определяемого компонента		Пределы допускаемой основной погрешности, %	
		объемной доли, млн ⁻¹	массовой концентрации ³⁾ , мг/м ³	приведенной к ВПИ	относительной
1,1,1,2,3,3,3-гептафторпропан C ₃ HF ₇ (R227)	FR-R227a-5000	от 0 до 1000 включ.	от 0 до 7070 включ.	±20	-
		св. 1000 до 5000	св. 7070 до 35350	-	±20
Фреон R407c (Хладон) ⁴⁾	FR-R407c-1000	от 0 до 100 включ.	от 0 до 358 включ.	±20	-
		св. 100 до 1000	св. 358 до 3583	-	±20
	FR-R407c-2000	от 0 до 100 включ.	от 0 до 358 включ.	±20	-
		св. 100 до 2000	св. 358 до 7165	-	±20
Гексафторид серы (SF ₆)	FR-SF ₆ -1000	от 0 до 500 включ.	от 0 до 3035 включ.	±20	-
		св. 500 до 1000	св. 3035 до 6070	-	±20
	FR-SF ₆ -1500	от 0 до 750 включ.	от 0 до 4553 включ.	±20	-
		св. 750 до 1500	св. 4553 до 9106	-	±20

¹⁾ При контроле в воздухе рабочей зоны компонентов, указанных в Руководстве по эксплуатации, но не приведенных в таблице, датчики - газоанализаторы применяются в качестве индикаторов для предварительной оценки содержания компонентов с последующим анализом по методикам (методам) измерений (МИ), разработанным и аттестованным в соответствии с ГОСТ Р 8.563-2009.

²⁾ Диапазон показаний выходных сигналов устанавливается соответствующим диапазоном измерений, указанному в таблице. Он может быть изменен пользователем при помощи программного обеспечения (поставляется по заказу).

³⁾ Пересчет значений объемной доли X , млн⁻¹, в массовую концентрацию C , мг/м³, проводят по формуле: $C = X \cdot M / V_m$, где C – массовая концентрация компонента, мг/м³; M – молярная масса компонента, г/моль; V_m – молярный объем газа-разбавителя - воздуха, равный 24,06, при условиях (20 °С и 101,3 кПа по ГОСТ 12.1.005-88), дм³/моль.

⁴⁾ Фреон R407c (хладон) – смесь хладонов (по массе): R32 (CH₂F₂) -23%, R125 (C₂HF₅) - 25%, R134a (C₂H₂F₄) -52%.

Таблица 6 – Метрологические характеристики

Наименование характеристики	Значение
Предел допускаемой вариации выходного сигнала, в долях от предела допускаемой основной погрешности	0,5
Пределы допускаемой дополнительной погрешности от изменения температуры окружающей среды от нормальной на каждые 10 °С, в долях от предела допускаемой основной погрешности	±0,2
Время установления выходного сигнала, T _{0,9} , с, не более	
- для инфракрасного сенсора	5
- для термокаталитического сенсора	10
- для электрохимического сенсора	45
- для инфракрасного сенсора (хладоны)	60

Таблица 7 – Основные технические характеристики

Наименование характеристики	Значение
Напряжение питания постоянного тока, В	от 12 до 32
Потребляемая мощность, в зависимости от режима, Вт, не более:	
- включение	6,3
- прогрев	1,0
- режим измерения (для всех, кроме исполнений ДГС ЭРИС-210-3 и ДГС ЭРИС-230-3)	от 1,0 до 1,3
- режим измерения для исполнения ДГС ЭРИС-210-3	от 0,4 до 0,8
- режим измерения для исполнения ДГС ЭРИС-230-3	от 1,0 до 1,6
- режим измерения, при активной сигнализации (превышение порога), не распространяется на исполнения ДГС ЭРИС-210-3	2,2
- при активной функции обогрева сенсора, дополнительно	3,0
Выходной сигнал:	
- цифровой	RS-485, HART
- аналоговый токовый, мА	от 4 до 20
- аналоговый напряжения, мВ	от (0-2) до (25-50)
- реле (Порог 1, Порог 2, Авария, реле Порог 3 - только для датчиков NH ₃), В, не более:	
- постоянного тока	250
- переменного тока	220 (2 А)
- беспроводная передача данных на частоте 2,4 ГГц по протоколу E-WIRE, дальность, м прямой видимости, не менее	1000
Габаритные размеры, мм, не более:	
- для ДГС ЭРИС-210, ДГС ЭРИС-230 (кроме исполнения ДГС ЭРИС-210-3)	
- исполнение в корпусе типа А	
- высота	235
- ширина	150
- длина	115
- исполнение в корпусе типа Б	
- высота	265
- ширина	165
- длина	115
- для исполнения ДГС ЭРИС-210-3:	
- высота	145
- ширина	135
- длина	105

Наименование характеристики	Значение
Масса, кг, не более: - для ДГС ЭРИС-210, ДГС ЭРИС-230 (кроме исполнения ДГС ЭРИС-210-3) - исполнение в корпусе типа А - в алюминиевом корпусе - в стальном корпусе - исполнение в корпусе типа Б - в алюминиевом корпусе - в стальном корпусе - для исполнения ДГС ЭРИС-210-3: - в алюминиевом корпусе - в стальном корпусе	 2,0 4,0 2,4 4,7 1,0 2,0
Условия эксплуатации: - температура окружающего воздуха, °С - с выносным высокотемпературным термокаталитическим чувствительным элементом ERIS XS HT - относительная влажность, %, не более - атмосферное давление, кПа	 от -60 до +65 от -60 до +150 98 от 84 до 106,7
Средний срок службы, лет	12
Средняя наработка до отказа, ч - для прибора с инфракрасным сенсором IR (или MEMS/TDLAS) - для прибора с термокаталитическим СТ, электрохимическим ЕС или инфракрасным на хладонны FR сенсором	 70000 35000
Маркировка взрывозащиты	1Ex d [ia Ga] IIC T6 Gb X Ex tb [ia Da] IIC T80°C Db X; 1Ex d IIC T6 Gb X Ex tb IIC T80°C Db X

Знак утверждения типа

наносится на шильд, закрепленный на корпус датчика-газоанализатора ДГС методом лазерной гравировки или альтернативным способом, а также на титульный лист руководства по эксплуатации типографским способом.

Комплектность средства измерений

Таблица 8 – Комплектность средства измерений

Наименование	Обозначение	Количество
Датчик-газоанализатор	ДГС ЭРИС-2ХХ	1 шт.
Паспорт	АПНС.413216.2ХХ-00 ПС	1 экз.
Руководство по эксплуатации	АПНС.413216.2ХХ-00 РЭ	1**экз.
Методика поверки	-	1** экз.
Калибровочная насадка	-	1* шт.
Козырек защиты от погодных осадков и солнца	-	1*шт.
Комплект для монтажа на трубу	-	1*шт.
Комплект для монтажа в воздуховоде	-	1*шт.
Магнитный ключ	-	1*шт.
Шестигранный ключ	-	1 шт.
Кабельный ввод	-	1*шт.
Заглушка кабельного ввода	-	1*шт.
Защита корпуса сенсора от осадков	-	1*шт.
Светозвуковой оповещатель СЗО	-	1*шт.
Поточная насадка для технологических сред	-	1*шт.
Разъем для подключения HART коммуникатора	-	1*шт.
* Поставляется по отдельному заказу		
** Один экземпляр на партию, но не менее одного экземпляра в один адрес		

Сведения о методиках (методах) измерений

приведены в разделе 15 «Работа газоанализатора» документов «Датчик-газоанализатор стационарный ДГС ЭРИС-210. Руководство по эксплуатации», «Датчик-газоанализатор стационарный ДГС ЭРИС-230. Руководство по эксплуатации».

Нормативные документы, устанавливающие требования к средству измерений

Приказ Министерства здравоохранения и социального развития Российской Федерации от 9 сентября 2011 г. № 1034н «Об утверждении Перечня измерений, относящихся к сфере государственного регулирования обеспечения единства измерений и производимых при выполнении работ по обеспечению безопасных условий и охраны труда, в том числе на опасных производственных объектах»;

Приказ Росстандарта от 31 декабря 2020 г. № 2315 «Об утверждении государственной поверочной схемы для средств измерений содержания компонентов в газовых и газоконденсатных средах»;

ГОСТ 13320-81 Газоанализаторы промышленные автоматические. Общие технические условия;

ГОСТ Р 52931-2008 Приборы контроля и регулирования технологических процессов.
Общие технические условия;
ТУ 4215-020-56795556-2009 Датчики-газоанализаторы стационарные ДГС ЭРИС-210,
ДГС ЭРИС-230. Технические условия.

Изготовитель

Общество с ограниченной ответственностью «ЭРИС» (ООО «ЭРИС»)
ИНН 5920017357
Адрес: 617762, Пермский край, г. Чайковский, ул. Промышленная, д. 8/25
Телефон: + 7 (34241) 6-55-11, факс: + 7 (34241) 6-55-11
E-mail: info@eriskip.ru

Испытательный центр

Уральский научно-исследовательский институт метрологии – филиал Федерального государственного унитарного предприятия «Всероссийский научно-исследовательский институт метрологии имени Д.И.Менделеева» (УНИИМ - филиал ФГУП «ВНИИМ им. Д.И.Менделеева»)
Адрес: 620075, г. Екатеринбург, ул. Красноармейская, д. 4
Уникальный номер записи в реестре аккредитованных лиц № RA.RU.311373.